



PREFEITURA MUNICIPAL DE VITÓRIA DA CONQUISTA
Secretaria de Finanças e Execução Orçamentária
Contadoria Geral

RREO

1º Bimestre

2025

www.pmvc.ba.gov.br
Pç. Joaquim Correia, 55 - Centro
Fone: (77) 3424-8500
CEP 45000-907 - Vitória da Conquista - Bahia
www.pmvc.ba.gov.br

MUNICÍPIO VITÓRIA DA CONQUISTA - BA
RELATÓRIO RESUMIDO DA EXECUÇÃO ORÇAMENTÁRIA
BALANÇO ORÇAMENTÁRIO
ORÇAMENTO FISCAL E DE SEGURIDADE SOCIAL
1º BIMESTRE DE 2025 - JANEIRO A FEVEREIRO DE 2025

STN/SICONFI

RREO - Anexo I (LRF, Art. 52, inciso I, alíneas "a" e "b" do inciso II e §1º)

Em Reais

RECEITAS	Previsão Inicial	Previsão Atualizada (a)	Receitas Realizadas		Até o Período (c)	% (c/a)	Saldo (a-c)		
			No Período (b)	%(b/a)					
RECEITAS (EXCETO INTRA-ORÇAMENTÁRIAS) (I)	1.891.649.856,47	1.891.649.856,47	252.277.456,01	13,34	252.277.456,01	13,34	1.638.772.400,46		
RECEITAS CORRENTES	1.753.331.240,40	1.753.331.240,40	252.121.030,79	14,38	252.121.030,79	14,38	1.501.210.209,62		
IMPOSTOS, TAXAS E CONTRIBUIÇÕES DE MELHORIA	503.290.024,13	503.290.024,13	52.247.732,84	10,38	52.247.732,84	10,38	451.042.291,29		
Impostos	438.255.224,08	438.255.224,08	46.488.262,47	10,61	46.488.262,47	10,61	391.774.961,61		
Taxas	65.034.800,05	65.034.800,05	5.767.470,37	8,87	5.767.470,37	8,87	59.267.329,68		
Contribuição de Melhoria									
CONTRIBUIÇÕES	27.500.000,00	27.500.000,00	3.914.772,68	14,24	3.914.772,68	14,24	23.585.227,32		
Contribuições Sociais									
Contribuições Econômicas									
Contribuições para Entidades Privadas de Serviço Social e de Previdência Social									
Contribuição para o Custeio do Serviço de Iluminação Pública	27.500.000,00	27.500.000,00	3.914.772,68	14,24	3.914.772,68	14,24	23.585.227,32		
RECEITA PATRIMONIAL	32.184.525,54	32.184.525,54	2.439.229,81	7,59	2.439.229,81	7,59	29.644.795,73		
Exploração do Patrimônio Imobiliário do Estado	1.187.991,53	1.187.991,53	62.223,27	5,24	62.223,27	5,24	1.125.768,26		
Valores Mobiliários	16.996.533,99	16.996.533,99	1.512.359,19	8,90	1.512.359,19	8,90	15.484.174,80		
Delegação de Serviços Públicos Mediante Concessão, Permissão, Arrendamento ou Licitação									
Exploração de Recursos Naturais	13.000.000,00	13.000.000,00	934.389,79	7,19	934.389,79	7,19	12.065.610,21		
Exploração do Patrimônio Intangível									
Cessão de Direitos									
Demais Receitas Patrimoniais	1.000.000,00	1.000.000,00	30.757,56	3,08	30.757,56	3,08	969.242,44		
RECEITA AGROPECUÁRIA									
RECEITA INDUSTRIAL									
RECEITA DE SERVIÇOS	660.000,00	660.000,00	7.831,89	1,19	7.831,89	1,19	652.168,11		
Serviços Administrativos e Comerciais Gerais	600.000,00	600.000,00					600.000,00		
Serviços e Atividades Referentes à Navegação e ao Transporte									
Serviços e Atividades referentes à Saúde									
Serviços e Atividades Financeiras									
Outros Serviços	60.000,00	60.000,00	7.831,89	13,05	7.831,89	13,05	52.168,11		
TRANSFERÊNCIAS CORRENTES	1.152.030.057,12	1.152.030.057,12	191.917.004,48	16,66	191.917.004,48	16,66	960.113.052,64		
Transferências do União e de suas Entidades	624.418.069,85	624.418.069,85	183.857.687,63	16,50	183.857.687,63	16,50	571.360.382,22		
Transferências dos Estados e do Distrito Federal e de suas Entidades	280.048.873,01	280.048.873,01	44.089.009,72	15,74	44.089.009,72	15,74	235.959.863,29		
Transferências dos Municípios e de suas Entidades									
Transferências de Instituições Privadas									
Transferências de Outras Instituições Públicas	247.563.112,26	247.563.112,26	44.778.307,13	18,08	44.778.307,13	18,08	202.784.805,13		
Transferências do Exterior									
Demais Transferências Correntes									
OUTRAS RECEITAS CORRENTES	37.666.633,61	37.666.633,61	1.493.959,08	3,97	1.493.959,08	3,97	36.172.674,53		
Multas Administrativas, Contratuais e Judiciais	31.011.865,70	31.011.865,70	1.088.383,21	3,51	1.088.383,21	3,51	29.923.482,49		
Indenizações, Restituições e Ressarcimentos	647.581,51	647.581,51	47.652,82	7,36	47.652,82	7,36	599.928,69		
Benfeitorias e Valores Incorporados ao Patrimônio Público									
Multas e Juros de Mora das Receitas de Capital									
Demais Receitas Correntes	6.007.186,40	6.007.186,40	357.923,05	5,96	357.923,05	5,96	5.649.263,35		
RECEITAS DE CAPITAL	137.719.616,07	137.719.616,07	156.425,23	0,11	156.425,23	0,11	137.563.190,84		
OPERAÇÕES DE CRÉDITO	87.488.000,00	87.488.000,00	87.488.000,00	100,00	87.488.000,00	100,00	0,00		
Operações de Crédito - Mercado Interno	57.488.000,00	57.488.000,00	57.488.000,00	100,00	57.488.000,00	100,00	0,00		
Operações de Crédito - Mercado Externo	30.000.000,00	30.000.000,00	30.000.000,00	100,00	30.000.000,00	100,00	0,00		
ALIENAÇÃO DE BENS									
Alienação de Bens Móveis									
Alienação de Bens Imóveis									
Alienação de Bens Intangíveis									
AMORTIZAÇÃO DE EMPRÉSTIMOS									
TRANSFERÊNCIAS DE CAPITAL	50.230.616,07	50.230.616,07	156.425,23	0,31	156.425,23	0,31	50.074.190,84		
Transferências do União e de suas Entidades	50.230.616,07	50.230.616,07	156.425,23	0,31	156.425,23	0,31	50.074.190,84		
Transferências dos Estados e do Distrito Federal e de suas Entidades									
Transferências dos Municípios e de suas Entidades									
Transferências de Instituições Privadas									
Transferências de Outras Instituições Públicas									
Transferências do Exterior									
Demais Transferências de Capital									
OUTRAS RECEITAS DE CAPITAL									
Integração do Capital Social									
Restituição das Disponibilidades do Tesouro									
Resgate de Títulos do Tesouro									
Demais Receitas de Capital									
RECEITAS (INTRA-ORÇAMENTÁRIAS) (II)									
SUBTOTAL DAS RECEITAS (III) = (I + II)	1.891.649.856,47	1.891.649.856,47	252.277.456,01	13,34	252.277.456,01	13,34	1.638.772.400,46		
OPERAÇÕES DE CRÉDITO / REFINANCIAMENTO (IV)									
Operações de Crédito - Mercado Interno									
Mobiliária									
Contratual									
Operações de Crédito - Mercado Externo									
Mobiliária									
Contratual									
TOTAL DAS RECEITAS (V) = (III + IV)	1.891.649.856,47	1.891.649.856,47	252.277.456,01	13,34	252.277.456,01	13,34	1.638.772.400,46		
DEPÓSITO (VI)									
TOTAL COM DEPÓSITO (VII) = (V + VI)	1.891.649.856,47	1.891.649.856,47	252.277.456,01	13,34	252.277.456,01	13,34	1.638.772.400,46		
SALDOS DE EXERCÍCIOS ANTERIORES									
Recursos Arrecadados em Exercícios Anteriores - RPPS						100,00			
Superávit Financeiro Utilizado para Créditos Adicionais						100,00			
DESPESAS									
	Dotação Inicial (d)	Dotação Atualizada (e)	Despesas Empenhadas (f)		Saldo (g) = (e - f)	Despesas Líquidas (h)		Saldo (i) = (e - h)	Despesas Pagas Até o Período (j)
			No Período	Até Período		No Período	Até Período		
DESPESAS (EXCETO INTRA-ORÇAMENTÁRIAS) (VIII)	1.856.145.856,47	1.856.145.856,47	1.307.885.199,48	1.307.885.199,48	548.260.696,99	235.323.394,89	235.323.394,89	1.620.822.461,58	219.289.391,24
DESPESAS CORRENTES	1.571.923.980,53	1.571.739.091,82	1.215.118.387,49	1.215.118.387,49	356.640.784,33	227.499.766,97	227.499.766,97	1.344.239.324,85	212.464.555,36
PESSOAL E ENCARGOS SOCIAIS	719.173.730,31	719.173.730,31	718.620.493,99	718.620.493,99	553.236,32	117.292.977,14	117.292.977,14	601.880.753,17	117.166.458,99
JUROS E ENCARGOS DA DÍVIDA	25.000.000,00	25.000.000,00	25.000.000,00	25.000.000,00		6.332.542,80	6.332.542,80	18.667.457,20	6.332.542,80
OUTRAS DESPESAS CORRENTES	827.750.250,22	827.565.361,51	471.497.813,50	471.497.813,50	356.087.548,01	103.874.247,03	103.874.247,03	723.711.114,48	80.965.553,61
DESPESAS DE CAPITAL	284.221.875,94	284.386.764,65	92.766.811,99	92.766.811,99	190.519.912,66	7.723.627,92	7.723.627,92	275.663.136,73	6.744.835,88
INVESTIMENTOS	233.371.775,94	233.516.664,65	43.066.851,99	43.066.851,99	190.469.812,66	2.045.252,83	2.045.252,83	231.491.411,82	1.066.460,79
INVERSÕES FINANCEIRAS	100,00	100,00			100,00			100,00	
AMORTIZAÇÃO DA DÍVIDA	49.850.000,00	49.850.000,00	49.700.000,00	49.700.000,00	190.000,00	5.678.375,09	5.678.375,09	44.171.624,91	5.678.375,09
RESERVA DE CONTINGÊNCIA	1.000.000,00	1.000.000,00			1.000.000,00			1.000.000,00	
DESPESAS (INTRA-ORÇAMENTÁRIAS) (IX)									
SUBTOTAL DAS DESPESAS (X) = (VIII + IX)	1.856.145.856,47	1.856.145.856,47	1.307.885.199,48	1.307.885.199,48	548.260.696,99	235.323.394,89	235.323.394,89	1.620.822.461,58	219.289.391,24
AMORTIZAÇÃO O B DV. / REFINANCIAMENTO (XI)									
Amortização de Dívida Interna									
Dívida Mobiliária									
Dívida Contratual									
Amortização de Dívida Externa									
Dívida Mobiliária									
Dívida Contratual									
TOTAL DAS DESPESAS (XII) = (X + XI)	1.856.145.856,47	1.856.145.856,47	1.307.885.199,48	1.307.885.199,48	548.260.696,99	235.323.394,89	235.323.394,89	1.620.822.461,58	219.289.391,24

Coordenador de Contabilidade Gera
 Mat. 30698-8

Ass. Sheila Lenus Andrade
 Prefeita Municipal

MUNICÍPIO VITÓRIA DA CONQUISTA - BA
RELATÓRIO RESUMIDO DA EXECUÇÃO ORÇAMENTÁRIA
BALANÇO ORÇAMENTÁRIO
ORÇAMENTO FISCAL E DE SEGURIDADE SOCIAL
1º BIMESTRE DE 2025 - JANEIRO A FEVEREIRO DE 2025

STN/SICONFI

RREO - Anexo 1 (LRP, Art. 52, inciso I, alíneas "a" e "b" do inciso II e §1º)

Em Reais

SUPERAVIT (XIII)							17.054.061,13			33.068.064,77
TOTAL COM SUPERAVIT (XIV) = (XII + XIII)	1.856.145.856,47	1.856.145.856,47	1.307.885.159,48	1.307.885.159,48	548.260.696,99	235.223.394,89	252.277.436,01	1.620.922.461,58		252.277.436,01
RESERVA DO RPPS										

Receitas Extra	Previsão Inicial	Previsão Atualizada (a)	Receitas Realizadas			% (c/a)	Saldo (d-e)
			No Período (b)	% (b/a)	Até o Período (c)		
RECEITAS (INTRA-ORÇAMENTÁRIAS) (II)							
RECEITAS CORRENTES							
IMPOSTOS, TAXAS E CONTRIBUIÇÕES DE MELHORIA							
Impostos							
Taxas							
Contribuição de Melhoria							
CONTRIBUIÇÕES							
Contribuições Sociais							
Contribuições Econômicas							
Contribuições para Entidades Privadas de Serviço Social e de Fomento							
Contribuição para o Custeio do Serviço de Iluminação Pública							
RECEITA PATRIMONIAL							
Exploração do Patrimônio Imobiliário do Estado							
Valores Mobiliários							
Delegação de Serviços Públicos mediante Concessão, Permissão, Arrendamento ou Licitação							
Exploração de Recursos Naturais							
Exploração do Patrimônio Intangível							
Cessão de Direitos							
Demais Receitas Patrimoniais							
RECEITA AGROPECUÁRIA							
RECEITA INDUSTRIAL							
RECEITA DE SERVIÇOS							
Serviços Administrativos e Comerciais Gerais							
Serviços e Atividades Referentes à Navegação e ao Transporte							
Serviços e Atividades referentes à Saúde							
Serviços e Atividades Financeiras							
Outros Serviços							
TRANSFERÊNCIAS CORRENTES							
Transferências da União e de suas Entidades							
Transferências dos Estados e do Distrito Federal e de suas Entidades							
Transferências dos Municípios e de suas Entidades							
Transferências de Instituições Privadas							
Transferências de Outras Instituições Públicas							
Transferências do Exterior							
Demais Transferências Correntes							
OUTRAS RECEITAS CORRENTES							
Multas Administrativas, Contratuais e Judiciais							
Indenizações, Restituições e Ressarcimentos							
Bens, Direitos e Valores Incorporados ao Patrimônio Público							
Multas e Juros de Mora das Receitas de Capital							
Demais Receitas Correntes							
RECEITAS DE CAPITAL							
OPERAÇÕES DE CRÉDITO							
Operações de Crédito - Mercado Interno							
Operações de Crédito - Mercado Externo							
ALIENAÇÃO DE BENS							
Alienação de Bens Móveis							
Alienação de Bens Imóveis							
Alienação de Bens Intangíveis							
AMORTIZAÇÕES DE EMPRÉSTIMOS							
TRANSFERÊNCIAS DE CAPITAL							
Transferências da União e de suas Entidades							
Transferências dos Estados e do Distrito Federal e de suas Entidades							
Transferências dos Municípios e de suas Entidades							
Transferências de Instituições Privadas							
Transferências de Outras Instituições Públicas							
Transferências do Exterior							
Demais Transferências de Capital							
OUTRAS RECEITAS DE CAPITAL							
Integralização do Capital Social							
Remuneração das Disponibilidades do Tesouro							
Resgate de Títulos do Tesouro							
Demais Receitas de Capital							

Despesas Extra	Dotação Inicial (d)	Dotação Atualizada (e)	Despesas Empenhadas		Saldo (g) = (e - f)	Despesas Liquidadas		Saldo (h) = (e - h)	Despesas Pagas Até o Período (j)
			No Período	Até Período (f)		No Período	Até Período (h)		
DESPESAS (INTRA-ORÇAMENTÁRIAS) (IX)									
DESPESAS CORRENTES									
PESSOAL E ENCARGOS SOCIAIS									
JUROS E ENCARGOS DA DÍVIDA									
OUTRAS DESPESAS CORRENTES									
DESPESAS DE CAPITAL									
INVESTIMENTOS									
INVERSÕES FINANCEIRAS									
AMORTIZAÇÃO DA DÍVIDA									
RESERVA DE CONTINGÊNCIA									

NOTA: Sistema de Administração de Finanças Públicas. Unidade Responsável: Açores Da Administração Municipal, Emitido: 28/03/2025, às 08:47:07

Filipe Rocha Santos
 Coordenador de
 Contabilidade Geral
 Matr. 30598-8

Mateus Nascimento Novais
 Secretário Mun. de Transparência
 Contábil e Prevenção à Corrupção

Adriano Andrade
 Prefeito Municipal


MUNICIPIO VITORIA DA CONQUISTA - BA
RELATÓRIO RESUMIDO DA EXECUÇÃO ORÇAMENTÁRIA
BALANÇO ORÇAMENTÁRIO
ORÇAMENTO FISCAL E DE SEGURIDADE SOCIAL
1º BIMESTRE DE 2025 - JANEIRO A FEVEREIRO DE 2025

STN/SICONFI


RREO - Anexo I (LRF, Art. 52, inciso I, alíneas "a" e "b" do inciso II e §1º)

Em Reais

--


Mateus Nascimento Novais
Secretário Mun. de Transparência
Corrupção e Prevenção à Corrupção
Mat. 24000-7

Filipe Rocha Santos
Coordenador de
Contabilidade Geral
Mat. 30598-8




Ana Sheila Lemos Andrade
Prefeita Municipal

MUNICÍPIO VITÓRIA DA CONQUISTA - BA
RELATÓRIO RESUMIDO DA EXECUÇÃO ORÇAMENTÁRIA
DEMONSTRATIVO DA EXECUÇÃO DAS DESPESAS POR FUNÇÃO/SUBFUNÇÃO
ORÇAMENTO FISCAL E DE SEGURIDADE SOCIAL
1º BIMESTRE DE 2025 - JANEIRO A FEVEREIRO DE 2025

STN/SICONFI

Em Reais

FUNÇÃO/SUBFUNÇÃO	Dotação Inicial	Dotação Atualizada (a)	Despesa Empenhada			Saldo (c) = (a - b)	Despesa Liquidada			Saldo (e) = (a - d)
			No Período	Até Período (b)	% (b/ total b)		No Período	Até Período (d)	% (d/ total d)	
DESPESAS (EXCETO INTRA-ORÇAMENTÁRIAS) (1)	1.806.145.856,47	1.806.145.856,47	1.387.885.159,48	1.387.885.159,48	100,00	548.266.696,99	235.221.394,89	235.223.394,89	100,00	1.428.922.461,58
Legislativa										
Apoio Legislativo										
Controle Externo										
Administração Geral										
Demais Subfunções										
Judiciária	8.453.769,95	8.453.769,95	5.186.017,15	5.186.017,15	61,48	3.267.752,80	1.217.886,18	1.247.886,18	8,52	7.235.983,77
Apoio Judiciário										
Defesa do Interesses Público no Processo Judiciário										
Administração Geral										
Demais Subfunções										
Defesa da Ordem Jurídica										
Representação Judicial e Extrajudicial										
Administração Geral										
Demais Subfunções										
Administração	197.228.516,51	199.718.288,22	98.727.758,39	98.727.758,39	6,94	68.998.454,83	18.838.981,84	18.838.981,84	8,91	148.887.226,18
Planejamento e Orçamento										
Administração Geral										
Administração Financeira										
Controle Interno										
Normatização e Fiscalização										
Tecnologia da Informação										
Ordenamento Territorial										
Formação de Recursos Humanos										
Administração de Receitas										
Administração de Concessões										
Contabilidade Social										
Demais Subfunções										
Defesa Nacional	41.804.841,55	42.277.750,26	3.381.525,16	3.381.525,16	0,26	38.896.206,10	61.894,40	61.894,40	0,03	42.216.635,86
Defesa Aérea										
Defesa Naval										
Defesa Terrestre										
Administração Geral										
Demais Subfunções										
Segurança Pública	600.000,00	600.000,00	600.000,00	600.000,00	0,05	156.848,47	156.848,47	156.848,47	0,07	443.151,53
Policiamento										
Defesa Civil										
Informação e Inteligência										
Administração Geral										
Demais Subfunções										
Relações Exteriores										
Relações Diplomáticas										
Cooperação Intergovernamental										
Administração Geral										
Demais Subfunções										
Ancoragem Social	42.647.588,68	42.647.588,68	24.111.139,81	24.111.139,81	1,84	18.536.369,67	6.267.873,95	6.267.873,95	2,66	26.388.434,73
Assistência ao Idoso										
Assistência ao Formador de Deficiência										
Assistência à Criança e ao Adolescente										
Assistência Comunitária										
Administração Geral										
Demais Subfunções										
Previdência Social	9.075.636,48	9.879.636,48	1.796.852,54	1.796.852,54	0,14	7.278.783,90	294.175,59	294.175,59	0,13	8.791.468,89
Previdência Básica										
Previdência de Regime Estatutário										
Previdência Complementar										
Previdência Especial										
Administração Geral										
Demais Subfunções										
Saúde	446.811.619,54	446.811.619,54	372.513.581,78	372.513.581,78	28,48	87.497.467,76	59.576.678,86	59.576.678,86	25,33	408.434.341,48
Atenção Básica										
Atenção Hospitalar e Ambulatorial										
Suporte Profilático e Terapêutico										
Vigilância Sanitária										
Vigilância Epidemiológica										
Alimentação e Nutrição										
Administração Geral										
Demais Subfunções										
Trabalho	3.959.652,58	3.959.652,58	2.335.068,84	2.335.068,84	0,18	1.624.584,54	429.510,25	429.510,25	8,18	3.530.142,33
Proteção e Benefícios ao Trabalhador										
Relações de Trabalho										
Empregabilidade										
Fomento ao Trabalho										
Administração Geral										
Demais Subfunções										
Educação	542.373.516,61	542.373.516,61	456.889.429,28	456.889.429,28	24,87	86.284.087,33	71.468.346,87	71.468.346,87	36,38	478.908.169,74
Ensino Fundamental										
Ensino Médio										
Ensino Profissional										
Ensino Superior										
Educação Infantil										
Educação de Jovens e Adultos										
Educação Especial										
Educação Básica										

Mateus Nascimento Novais
 Secretário Mun. de Transparência
 Contábil e Promoção à Cidadania
 Matr. 20.000-2

Filipe Rocha Santos
 Coordenador de
 Contabilidade Geral
 Matr. 30.598-8

Sheila Leanos Andrade
 Prefeita Municipal

MUNICÍPIO VITORIA DA CONQUISTA - BA
RELATÓRIO RESUMIDO DA EXECUÇÃO ORÇAMENTÁRIA
DEMONSTRATIVO DA EXECUÇÃO DAS DESPESAS POR FUNÇÃO/SUBFUNÇÃO
ORÇAMENTO FISCAL E DE SEGURIDADE SOCIAL
1º BIMESTRE DE 2025 - JANEIRO A FEVEREIRO DE 2025
 RREO - Anexo 2 (LRF, Art. 52, inciso II, alínea "c")

STN/SICONFI

Em Reais

FUNÇÃO/SUBFUNÇÃO	Datação Inicial	Datação Atualizada (a)	Despesas Empenhadas			Saldo (c) = (a - b)	Despesas Liquidadas			Saldo (e) = (a - d)
			No Período	Até Período (b)	% (b/total b)		No Período	Até Período (d)	% (d/total d)	
Administração Geral										
Demais Subfunções	52.190.200,00	52.190.200,00	37.832.524,90	37.832.524,90	2,89	14.357.675,18	2.577.965,54	2.577.965,54	1,10	49.612.234,46
Cultura	17.238.293,49	17.238.293,49	6.923.766,70	6.923.766,70	0,33	20.314.524,79	1.696.898,81	1.696.898,81	0,72	15.541.394,48
Patrimônio Histórico, Artístico e Arqueológico										
Difusão Cultural	18.548.763,33	12.805.463,33	6.923.766,70	6.923.766,70	8,23	5.891.696,62	1.696.898,81	1.696.898,81	0,72	11.108.565,32
Administração Geral										
Demais Subfunções	6.689.850,16	4.432.830,16				4.402.830,16				4.432.830,16
Dirigentes de Cidades	2.291.894,64	2.266.894,64	11.315,79	11.315,79	0,00	2.255.578,85				2.266.894,64
Casos de Reintegração Social										
Dirigentes Individuais, Coletivos e Difusos	2.291.894,64	2.266.894,64	11.315,79	11.315,79	0,00	2.255.578,85				2.266.894,64
Associação aos Povos Indígenas										
Administração Geral										
Demais Subfunções										
Urbanismo	618.812.287,91	497.949.399,28	218.919.985,37	218.919.985,37	16,74	106.629.413,83	53.385.338,46	53.385.338,46	22,66	354.244.868,74
Infra-Estrutura Urbana	148.378.258,08	146.097.364,32	52.235.062,01	52.235.062,01	3,99	92.842.302,31	8.180.624,08	8.180.624,08	3,48	137.916.740,24
Serviços Urbanos	149.408.320,26	149.408.320,26	68.398.078,45	68.398.078,45	5,23	81.010.241,81	12.822.818,29	12.822.818,29	7,58	131.586.301,97
Transportes Coletivos Urbanos	109.724.060,06	109.724.060,06	98.870.782,81	98.870.782,81	7,50	11.653.357,25	27.232.340,49	27.232.340,49	13,58	82.491.719,57
Administração Geral										
Demais Subfunções	2.319.654,56	2.319.654,56	216.142,18	216.142,18	0,02	2.403.512,46	70.355,60	70.355,60	0,03	2.249.298,96
Habitación	1.689.978,58	1.689.978,58	263.349,46	263.349,46	0,02	1.346.629,12	4.177,58	4.177,58	0,00	1.685.801,00
Habitación Rural										
Habitación Urbana	1.213.678,58	1.213.678,58	214.285,71	214.285,71	8,02	990.398,87				1.213.678,58
Administração Geral										
Demais Subfunções	396.300,00	396.300,00	49.063,75	49.063,75	8,00	347.236,25	4.177,58	4.177,58	0,00	392.122,58
Saneamento	18.888,00	18.888,00				18.888,00				18.888,00
Saneamento Básico Rural										
Saneamento Básico Urbano										
Administração Geral										
Demais Subfunções	10.000,00	10.000,00				10.000,00				10.000,00
Gestão Ambiental	14.885.447,98	14.865.447,98	8.886.272,37	8.886.272,37	0,61	6.859.175,81	1.741.285,98	1.741.285,98	0,74	12.324.242,00
Preservação e Conservação Ambiental	7.232.817,78	7.232.817,78	2.869.092,61	2.869.092,61	8,22	4.362.925,17	543.210,91	543.210,91	0,23	6.688.806,87
Controle Ambiental	6.393.430,28	6.393.430,28	5.137.180,36	5.137.180,36	8,39	1.256.249,84	1.197.995,07	1.197.995,07	0,51	5.195.435,13
Recuperação de Áreas Degradadas	115.000,00	115.000,00				115.000,00				115.000,00
Recursos Hídricos	325.000,00	325.000,00				325.000,00				325.000,00
Meteorologia										
Administração Geral										
Demais Subfunções										
Ciência e Tecnologia	350.000,00	350.000,00				350.000,00				350.000,00
Desenvolvimento Científico										
Desenvolvimento Tecnológico e Engenharia	350.000,00	350.000,00				350.000,00				350.000,00
Difusão do Conhecimento Científico e Tecnológico										
Administração Geral										
Demais Subfunções										
Agricultura	71.144.554,58	71.144.554,51	20.836.638,40	20.836.638,40	1,29	50.307.916,11	3.497.868,15	3.497.868,15	1,49	47.646.646,34
Abastecimento	30.000,00	30.000,00				30.000,00				30.000,00
Extensão Rural	61.838.554,51	61.850.554,51	19.146.085,37	19.146.085,37	1,46	42.704.469,14	3.022.580,18	3.022.580,18	1,28	58.027.974,33
Irrigação										
Processo de Produção Agropecuária										
Defesa Agropecuária										
Administração Geral										
Demais Subfunções	9.264.000,00	9.264.000,00	1.698.553,03	1.690.553,87	0,13	7.573.446,97	475.287,97	475.287,97	0,28	8.788.712,03
Organização Agrária										
Referência Agrária										
Colonização										
Administração Geral										
Demais Subfunções										
Indústria										
Promoção Industrial										
Produção Industrial										
Mineração										
Propriedade Industrial										
Normalização e Qualidade										
Administração Geral										
Demais Subfunções										
Comércio e Serviços										
Promoção Comercial										
Comercialização										
Comércio Exterior										
Serviços Financeiros										
Turismo										
Administração Geral										
Demais Subfunções										
Comunicações										
Comunicações Postais										
Telecomunicações										
Administração Geral										
Demais Subfunções										
Energia										
Conservação de Energia										
Energia Elétrica										
Combustíveis Minerais										
Biocombustíveis										
Administração Geral										
Demais Subfunções										
Transporte	15.708.288,00	15.708.288,00	4.799.676,70	4.799.676,70	8,27	10.901.121,30	1.287.929,37	1.287.929,37	0,51	14.492.278,63


MUNICÍPIO VITÓRIA DA CONQUISTA - BA
RELATÓRIO RESUMIDO DA EXECUÇÃO ORÇAMENTÁRIA
DEMONSTRATIVO DA EXECUÇÃO DAS DESPESAS POR FUNÇÃO/SUBFUNÇÃO
ORÇAMENTO FISCAL E DE SEGURIDADE SOCIAL
1º BIMESTRE DE 2025 - JANEIRO A FEVEREIRO DE 2025

STN/SICONFI

RRRO - Anexo 2 (LRP, Art. 52, inciso II, alínea "c")

Em Reais

FUNÇÃO/SUBFUNÇÃO	Dotação Inicial	Dotação Atualizada (a)	Despesas Empenhadas			Saldo (c) = (a - b)	Despesas Liquidadas			Saldo (e) = (a - d)
			No Período	Até Período (b)	% (b/ total a)		No Período	Até Período (d)	% (d/ total a)	
Transporte Aéreo										
Transporte Rodoviário	15.700.200,00	15.700.200,00	4.799.078,70	4.799.078,70	0,37	10.901.124,30	1.207.929,37	1.207.929,37	0,51	14.492.270,63
Transporte Ferroviário										
Transporte Hidroviário										
Transportes Especiais										
Administração Geral										
Demais Subfunções										
Despêto e Lanç	11.227.415,49	11.227.415,49	541.796,44	541.796,44	0,04	10.685.619,05				11.227.415,49
Desporto de Resolimento										
Desporto Comunitário	10.317.415,49	10.317.415,49	541.796,44	541.796,44	0,04	9.775.619,05				10.317.415,49
Lazer	910.000,00	910.000,00				910.000,00				910.000,00
Administração Geral										
Demais Subfunções										
Encargos Especiais	56.220.000,00	56.220.000,00	56.020.000,00	56.020.000,00	7,34	200.000,00	15.825.732,66	15.825.732,66	6,73	30.394.267,40
Refinanciamento de Dívida Interna										
Refinanciamento de Dívida Externa										
Serviço da Dívida Interna	31.220.000,00	31.220.000,00	31.170.000,00	31.170.000,00	2,38	50.000,00	5.276.630,19	5.276.630,19	2,24	25.943.369,81
Serviço da Dívida Externa										
Transferências										
Outros Encargos Especiais										
Transferências para a Educação Básica										
Administração Geral										
Demais Subfunções	65.000.000,00	65.000.000,00	64.850.000,00	64.850.000,00	4,96	150.000,00	10.549.102,41	10.549.102,41	4,48	54.450.897,59
Reserva de Contingência	1.000.000,00	1.000.000,00				1.000.000,00				1.000.000,00
DESPESAS(INTER-ORÇAMENTÁRIAS) (II)										
TOTAL (III) = (I + II)	1.856.145.856,47	1.856.145.856,47	1.307.885.159,48	1.307.885.159,48	100,00	548.240.696,99	235.122.294,88	235.235.294,89	100,00	1.620.922.461,58


Mateus Nascimento Novais
 Secretário Adj. de Transparência
 Controle e Prevenção à Corrupção
 Matr. 20002


Ana Sheila Lemos Andrade
 Prefeita Municipal

Filipe Rocha Santos
 Coordenador de
 Contabilidade Geral
 Matr. 30598-8

MUNICÍPIO VITÓRIA DA CONQUISTA - BA
RELATÓRIO RESUMIDO DA EXECUÇÃO ORÇAMENTÁRIA
DEMONSTRATIVO DA EXECUÇÃO DAS DESPESAS POR FUNÇÃO/SUBFUNÇÃO
ORÇAMENTO FISCAL E DE SEGURIDADE SOCIAL
1º BIMESTRE DE 2025 - JANEIRO A FEVEREIRO DE 2025
RREO - Anexo 2 (LRF, Art. 52, inciso II, alínea "c")

STN/SICONFI

Em Reais

FUNÇÃO/SUBFUNÇÃO - ENTRA	Dotação Inicial	Dotação Atualizada (a)	Despesas Empenhadas			Saldo (c) = (a - b)	Despesas Liquidadas			Saldo (e) = (a - d)
			No Período	Até Período (b)	% (b/total b)		No Período	Até Período (d)	% (d/total d)	
DESPESAS INTRA-ORÇAMENTÁRIAS (II)										
Legislativa										
Ação Legislativa										
Controle Externo										
Administração Geral										
Demais Subfunções										
Judiciária										
Ação Judiciária										
Despesa de Interesse Público no Processo Judiciário										
Administração Geral										
Demais Subfunções										
Essencial à Justiça										
Despesa da Ordem Jurídica										
Representação Judicial e Extrajudicial										
Administração Geral										
Demais Subfunções										
Administração										
Planejamento e Orçamento										
Administração Geral										
Administração Financeira										
Controle Interno										
Normatização e Fiscalização										
Tecnologia da Informação										
Ordenamento Territorial										
Formação de Recursos Humanos										
Administração de Recursos										
Administração de Concessões										
Comunicação Social										
Demais Subfunções										
Defesa Nacional										
Defesa Aérea										
Defesa Naval										
Defesa Terrestre										
Administração Geral										
Demais Subfunções										
Segurança Pública										
Policiamento										
Defesa Civil										
Informação e Inteligência										
Administração Geral										
Demais Subfunções										
Relações Exteriores										
Relações Diplomáticas										
Cooperação Internacional										
Administração Geral										
Demais Subfunções										
Auxílio Social										
Assistência ao Idoso										
Assistência ao Portador de Deficiência										
Assistência à Criança e ao Adolescente										
Assistência Comunitária										
Administração Geral										
Demais Subfunções										
Previdência Social										
Previdência Básica										
Previdência do Regime Estatutário										
Previdência Complementar										
Previdência Especial										
Administração Geral										
Demais Subfunções										
Saúde										
Atenção Básica										
Assistência Hospitalar e Ambulatorial										
Suporte Profilático e Terapêutico										
Vigilância Sanitária										
Vigilância Epidemiológica										
Alimentação e Nutrição										
Administração Geral										
Demais Subfunções										
Trabalho										
Proteção e Benefícios ao Trabalhador										
Relações de Trabalho										
Empregabilidade										
Fomento ao Trabalho										
Administração Geral										
Demais Subfunções										
Educação										
Ensino Fundamental										
Ensino Médio										
Ensino Profissional										
Ensino Superior										
Educação Infantil										
Educação de Jovens e Adultos										
Educação Especial										
Educação Básica										

[Handwritten signature]

Mateus Nascimento Novais
 Secretário Municipal de Transparência
 e Controle de Gestão e Contabilidade

[Handwritten signature]
Filipe Rocha Santos
 Coordenador de
 Contabilidade Geral
 Matr. 30598-8

MUNICÍPIO VITÓRIA DA CONQUISTA - BA
RELATÓRIO RESUMIDO DA EXECUÇÃO ORÇAMENTÁRIA
DEMONSTRATIVO DA EXECUÇÃO DAS DESPESAS POR FUNÇÃO/SUBFUNÇÃO
ORÇAMENTO FISCAL E DE SEGURIDADE SOCIAL
1º BIMESTRE DE 2025 - JANEIRO A FEVEREIRO DE 2025
 RREO - Anexo 2 (LRF, Art. 52, inciso II, alínea "c")

STN/SICONFI

Em R\$ mil

FUNÇÃO/SUBFUNÇÃO - INTRA	Dotação Inicial	Dotação Atualizada (a)	Despesa Empenhada			Saldo (c) = (a - b)	Despesa Liquidada			Saldo (e) = (a - d)
			No Período	Até Período (b)	% (b/total b)		No Período	Até Período (d)	% (d/total d)	
Administração Geral										
Demais Subfunções										
Cultura										
Patrimônio Histórico, Artístico e Arqueológico										
Diffusão Cultural										
Administração Geral										
Demais Subfunções										
Direitos da Cidadania										
Cuidado e Reintegração Social										
Direitos Individuais, Coletivos e Difusos										
Assistência aos Povos Indígenas										
Administração Geral										
Demais Subfunções										
Urbanismo										
Infra-Estrutura Urbana										
Serviços Urbanos										
Transportes Coletivos Urbanos										
Administração Geral										
Demais Subfunções										
Habituação										
Habituação Rural										
Habituação Urbana										
Administração Geral										
Demais Subfunções										
Saneamento										
Saneamento Básico Rural										
Saneamento Básico Urbano										
Administração Geral										
Demais Subfunções										
Gestão Ambiental										
Preservação e Conservação Ambiental										
Controle Ambiental										
Recuperação de Áreas Degradadas										
Recursos Hídricos										
Meteorologia										
Administração Geral										
Demais Subfunções										
Ciência e Tecnologia										
Desenvolvimento Científico										
Desenvolvimento Tecnológico e Engenharia										
Diffusão do Conhecimento Científico e Tecnológico										
Administração Geral										
Demais Subfunções										
Agricultura										
Abastecimento										
Extensão Rural										
Irrigação										
Produção da Produção Agropecuária										
Defesa Agropecuária										
Administração Geral										
Demais Subfunções										
Organização Agrária										
Reforma Agrária										
Colonização										
Administração Geral										
Demais Subfunções										
Indústria										
Promoção Industrial										
Produção Industrial										
Migração										
Propriedade Industrial										
Normatização e Qualidade										
Administração Geral										
Demais Subfunções										
Comércio e Serviços										
Promoção Comercial										
Comercialização										
Comércio Exterior										
Serviços Financeiros										
Turismo										
Administração Geral										
Demais Subfunções										
Comunicações										
Comunicações Postais										
Telecomunicações										
Administração Geral										
Demais Subfunções										
Energia										
Conservação de Energia										
Energia Elétrica										
Combustíveis Minerais										
Biocombustíveis										
Administração Geral										
Demais Subfunções										
Transporte										

Assinatura
Ana Sheila Lemos Andrade
 Prefeita Municipal

Assinatura
Filipe Rocha Santos
 Coordenador de
 Copradora Geral
 Mat. 30598-8

Assinatura
Mateus Nascimento Novais
 Secretário Adj. de Transparência
 Gestão e Prevenção à Corrupção

MUNICÍPIO VITÓRIA DA CONQUISTA - BA
RELATÓRIO RESUMIDO DA EXECUÇÃO ORÇAMENTÁRIA
DEMONSTRATIVO DA EXECUÇÃO DAS DESPESAS POR FUNÇÃO/SUBFUNÇÃO
ORÇAMENTO FISCAL E DE SEGURIDADE SOCIAL
1º BIMESTRE DE 2025 - JANEIRO A FEVEREIRO DE 2025


STN/SICONFI

RREO - Anexo 2 (LRF, Art. 52, inciso II, alínea "c")

Em Reais

FUNÇÃO/SUBFUNÇÃO - INTRA	Dotação Inicial	Dotação Atualizada (a)	Despesas Empenhadas			Saldo (c) = (a - b)	Despesas Líquidas			Saldo (e) = (a - d)
			No Período	Até Período (b)	% (b/total b)		No Período	Até Período (d)	% (d/total d)	
Transporte Aéreo										
Transporte Rodoviário										
Transporte Ferroviário										
Transporte Hidroviário										
Transportes Especiais										
Administração Geral										
Demais Subfunções										
Desporto e Lazer										
Desporto de Rendimento										
Desporto Comunitário										
Lazer										
Administração Geral										
Demais Subfunções										
Escargos Especiais										
Refinanciamento de Dívida Interna										
Refinanciamento de Dívida Externa										
Serviço de Dívida Interna										
Serviço de Dívida Externa										
Transferências										
Outros Escargos Especiais										
Transferências para a Educação Básica										
Administração Geral										
Demais Subfunções										
Reserva de Contingência										

PONTE: Sistema de Administração de Finanças Públicas, Unidade Responsável: Ações De Administração Municipal, Versão: 28/03/2025, Ar 00-00-01



Sheila Lemos Andrade
Sheila Lemos Andrade
 Prefeita Municipal

Mateus Nascimento Novais
Mateus Nascimento Novais
 Secretário Municipal de Administração
 Conselho Municipal de Controle de Gestão


Filipe Rocha Santos
 Coordenador de
 Contabilidade Geral
 Matr. 30598-8

Filipe Rocha Santos

MUNICÍPIO VITÓRIA DA CONQUISTA - BA
RELATÓRIO RESUMIDO DA EXECUÇÃO ORÇAMENTÁRIA
DEMONSTRATIVO DA RECEITA CORRENTE LÍQUIDA
ORÇAMENTO FISCAL E DA SEGURIDADE SOCIAL
1º BIMESTRE DE 2025 - MARÇO DE 2024 A FEVEREIRO DE 2025
RREO - ANEXO 3 (LRF, Art. 53, inciso I)

STNSICONFI

R\$ 1,00


Ana Sueli Leinos Andrade
Prefeita Municipal



Mateus Nascimento Novais
Secretário Adj. de Transparência
e Prestação de Contas
Código e Prestação de Contas

Filipe Rocha Santos
Coordenador de
Contabilidade Geral
Mar. 2025

MUNICÍPIO VITÓRIA DA CONQUISTA - BA
 RELATÓRIO RESUMIDO DA EXECUÇÃO ORÇAMENTÁRIA
 DEMONSTRATIVO DAS RECEITAS E DESPESAS PREVIDENCIÁRIAS DO REGIME PRÓPRIO DE PREVIDÊNCIA DOS SERVIDORES
 ORÇAMENTO FISCAL E DA SEGURIDADE SOCIAL
 1º BIMESTRE DE 2025 - JANEIRO A FEVEREIRO DE 2025
 RREO - ANEXO 4 (LRF, art. 53, inciso II)

STNS/ICONFI

Em Reais

REGIME PRÓPRIO DE PREVIDÊNCIA DOS SERVIDORES - RPPS

FUNDO EM CAPITALIZAÇÃO (PLANO PREVIDENCIÁRIO)

RECEITAS PREVIDENCIÁRIAS - RPPS (FUNDO EM CAPITALIZAÇÃO)	PREVISÃO ATUALIZADA (a)	RECEITAS REALIZADAS Até o Bimestre (b)
RECEITAS CORRENTES (I) Receita de Contribuições dos Segurados Ativo Inativo Pensionista Receita de Contribuições Patronais Ativo Inativo Pensionista Receita Patrimonial Receitas Imobiliárias Receitas de Valores Mobiliários Outras Receitas Patrimoniais Receita de Serviços Outras Receitas Correntes Compensação Financeira entre os Regimes Aportes Periódicos para Amortização de Déficit Atuarial do RPPS (II) Demais Receitas Correntes RECEITAS DE CAPITAL (III) Alienação de Bens, Direitos e Ativos Amortização de Empréstimos Outras Receitas de Capital		
TOTAL DAS RECEITAS DO FUNDO EM CAPITALIZAÇÃO - (IV) = (I + III - II)		

DESPESAS PREVIDENCIÁRIAS - RPPS (FUNDO EM CAPITALIZAÇÃO)	DOTAÇÃO ATUALIZADA (c)	DESPESAS EMPENHADAS Até o Bimestre (d)	DESPESAS LIQUIDADAS Até o Bimestre (e)	DESPESAS PAGAS Até o Bimestre (f)	INSCRITAS EM RESTOS A PAGAR NÃO PROCESSADOS No Exercício (g)
Benefícios Aposentadorias Pensões por Morte Outras Despesas Previdenciárias Compensação Financeira entre os Regimes Demais Despesas Previdenciárias					
TOTAL DAS DESPESAS DO FUNDO EM CAPITALIZAÇÃO (V)					

RESULTADO PREVIDENCIÁRIO (VI) = (IV - V)

RECURSOS RPPS ARRECADADOS EM EXERCÍCIOS ANTERIORES	PREVISÃO ORÇAMENTÁRIA
VALOR	

RESERVA ORÇAMENTÁRIA DO RPPS	PREVISÃO ORÇAMENTÁRIA
VALOR	

APORTES DE RECURSOS PARA O FUNDO EM CAPITALIZAÇÃO DO RPPS	APORTES REALIZADOS
Plano de Amortização - Contribuição Patronal Suplementar Plano de Amortização - Aporte Periódico de Valores Predeterminados Outros Aportes para o RPPS Recursos para Cobertura de Déficit Financeiro	

BENS E DIREITOS DO RPPS (FUNDO EM CAPITALIZAÇÃO)	SALDO ATUAL
Caixa e Equivalentes de Caixa Investimentos e Aplicações Outros Bens e Direitos	

Mateus Nascimento Novais
 Mateus Nascimento Novais
 Secretário Adj. de Transparência
 Contas e Previdência e Corrupção
 014.12.007

Filipe Rocha Santos
 Coordenador de
 Contabilidade Geral
 Matr. 30598-8

Luiz Sueli Gomes Andrade
 Luiz Sueli Gomes Andrade
 Prefeita Municipal

FUNDO EM REPARTIÇÃO (PLANO FINANCEIRO)		
RECEITAS PREVIDENCIÁRIAS - RPPS (FUNDO EM REPARTIÇÃO)	PREVISÃO ATUALIZADA (a)	RECEITAS REALIZADAS Até o Bimestre (b)
RECEITAS CORRENTES (VII)		
Recursos de Contribuições dos Segurados		
Ativo		
Inativo		
Pensionista		
Recursos de Contribuições Patronais		
Ativo		
Inativo		
Pensionista		
Recursos Patrimoniais		
Recursos Imobiliários		
Recursos de Valores Mobiliários		
Outras Receitas Patrimoniais		
Recursos de Serviços		
Outras Receitas Correntes		
Compensação Financeira entre os Regimes		
Demais Receitas Correntes		
RECEITAS DE CAPITAL (VIII)		
Alienação de Bens, Direitos e Ativos		
Amortização de Empréstimos		
Outras Receitas de Capital		
TOTAL DAS RECEITAS DO FUNDO EM REPARTIÇÃO (IX) = (VII + VIII)		

DESPESAS PREVIDENCIÁRIAS - RPPS (FUNDO EM REPARTIÇÃO)	DOTAÇÃO ATUALIZADA (c)	DESPESAS EMPENHADAS Até o Bimestre (d)	DESPESAS LIQUIDADAS Até o Bimestre (e)	DESPESAS PAGAS Até o Bimestre (f)	INSCRITAS EM RESTOS A PAGAR NÃO PROCESSADOS No Exercício (g)
Benefícios					
Aposentadorias					
Pensões por Morte					
Outras Despesas Previdenciárias					
Compensação Previdenciária entre os Regimes					
Demais Despesas Previdenciárias					
TOTAL DAS DESPESAS DO FUNDO EM REPARTIÇÃO (X)					

RESULTADO PREVIDENCIÁRIO (XI) = (IX - X)

APORTES DE RECURSOS PARA O FUNDO EM REPARTIÇÃO DO RPPS	APORTES REALIZADOS
Recursos para Cobertura de Inadimplências Financeiras	
Recursos para Formação de Reserva	

BENS E DIREITOS DO RPPS (FUNDO EM REPARTIÇÃO)	SALDO ATUAL
Caixa e Equivalentes de Caixa	
Investimentos e Aplicações	
Outros Bens e Direitos	

ADMINISTRAÇÃO DO REGIME PRÓPRIO DE PREVIDÊNCIA DOS SERVIDORES - RPPS		
RECEITAS DA ADMINISTRAÇÃO - RPPS	PREVISÃO ATUALIZADA (a)	RECEITAS REALIZADAS Até o Bimestre (b)
Recursos Correntes		
TOTAL DAS RECEITAS DA ADMINISTRAÇÃO RPPS - (XII)		


DESPESAS DA ADMINISTRAÇÃO - RPPS	DOTAÇÃO ATUALIZADA (c)	DESPESAS EMPENHADAS Até o Bimestre (d)	DESPESAS LIQUIDADAS Até o Bimestre (e)	DESPESAS PAGAS Até o Bimestre (f)	INSCRITAS EM RESTOS A PAGAR NÃO PROCESSADOS No Exercício (g)
DESPESAS CORRENTES (XIII)					
Pessoal e Encargos Sociais					
Demais Despesas Correntes					
DESPESAS DE CAPITAL (XIV)					
TOTAL DAS DESPESAS DA ADMINISTRAÇÃO RPPS (XV) = (XIII + XIV)					

RESULTADO DA ADMINISTRAÇÃO RPPS (XVI) = (XII - XV)

BENS E DIREITOS DO RPPS - ADMINISTRAÇÃO DO RPPS	SALDO ATUAL
Caixa e Equivalentes de Caixa	
Investimentos e Aplicações	
Outros Bens e Direitos	

BENEFÍCIOS PREVIDENCIÁRIOS MANTIDOS PELO TESOUREIRO					
RECEITAS PREVIDENCIÁRIAS (BENEFÍCIOS MANTIDOS PELO TESOUREIRO)	PREVISÃO ATUALIZADA (a)	RECEITAS REALIZADAS Até o Bimestre (b)			
Contribuições dos Servidores					
Demais Receitas Previdenciárias					
TOTAL DAS RECEITAS (BENEFÍCIOS MANTIDOS PELO TESOUREIRO) (XVII)					
DESPESAS PREVIDENCIÁRIAS (BENEFÍCIOS MANTIDOS PELO TESOUREIRO)	DOTAÇÃO ATUALIZADA (a)	DESPESAS EMPENHADAS Até o Bimestre (d)	DESPESAS LIQUIDADAS Até o Bimestre (e)	DESPESAS PAGAS Até o Bimestre (f)	INSCRITAS EM RESTOS A PAGAR NÃO PROCESSADOS No Exercício (g)
Aposentadorias					
Pensões					
Outras Despesas Previdenciárias					
TOTAL DAS DESPESAS (BENEFÍCIOS MANTIDOS PELO TESOUREIRO) (XVIII)					
RESULTADO DOS BENEFÍCIOS MANTIDOS PELO TESOUREIRO (XIX) = (XVII - XVIII)					

FONTE: Sistema de Administração de Finanças Públicas, Unidade Responsável: Apoio Da Administração Municipal, Emissão: 28/03/2025, às 08:57:16



Shella Lemos Andrade
 Ana Shella Lemos Andrade
 Prefeita Municipal

Mateus Nascimento Novais
 Mateus Nascimento Novais
 Secretário Adj. de Transparência
 Gestão e Prevenção à Corrupção
 2025-2

Filipe Rocha Santos
 Filipe Rocha Santos
 Coordenador de
 Contadoria Geral
 Mat. 30598-8

MUNICÍPIO VITÓRIA DA CONQUISTA - BA
RELATÓRIO RESUMIDO DA EXECUÇÃO ORÇAMENTÁRIA
DEMONSTRATIVO DOS RESULTADOS PRIMÁRIO E NOMINAL
ORÇAMENTO FISCAL E DA SEGURIDADE SOCIAL
1º BIMESTRE DE 2025 - JANEIRO A FEVEREIRO DE 2025
RREO - ANEXO 6 (LRF, art. 53, inciso III)

STN/SICONFI

Em Reais

ACIMA DA LINHA		Até o Período	
RECEITAS PRIMÁRIAS	PREVISÃO ATUALIZADA	RECEITAS REALIZADAS (a)	
RECEITAS CORRENTES (EXCETO FONTES RPPS) (I)	1.753.331.346,49	252.121.404,79	
Impostos, Taxas e Contribuições de Melhoria	503.290.924,13	52.247.732,84	
IPFU	92.869.827,03	7.787.924,41	
ISS	218.835.177,08	24.191.207,25	
ITBI	62.850.870,62	5.059.383,56	
IRRF	63.700.149,35	9.441.827,25	
Outros Impostos, Taxas e Contribuições de Melhoria	65.034.800,05	5.767.470,37	
Contribuições	27.580.000,00	3.914.772,88	
Receita Patrimonial	32.184.525,54	2.539.729,81	
Aplicações Financeiras (II)	16.596.533,99	1.512.359,19	
Outras Receitas Patrimoniais	15.187.991,55	1.027.370,62	
Transferências Correntes	1.152.020.057,12	191.517.004,48	
Cota-Parte do FPM	283.898.296,61	29.642.445,31	
Cota-Parte do ICMS	209.906.256,22	39.374.441,18	
Cota-Parte do IPVA	57.865.101,98	13.748.890,63	
Cota-Parte do ITR	112.706,28	20.710,04	
Transferências de LC 61/1989	1.514.590,51	190.248,46	
Transferências do FUNDEB	370.208.518,87	79.733.400,66	
Outras Transferências Correntes	306.524.596,65	39.214.828,88	
Demais Receitas Correntes	38.326.633,61	1.581.790,97	
Outras Receitas Financeiras (III)			
Receitas Correntes Restantes	28.326.633,61	1.501.790,97	
RECEITAS PRIMÁRIAS CORRENTES (EXCETO FONTES RPPS) (VI) = (I) + (III) + (IV)	1.754.334.706,41	258.688.671,59	
RECEITAS PRIMÁRIAS CORRENTES (COM FONTES RPPS) (V)			
RECEITAS NÃO PRIMÁRIAS CORRENTES (COM FONTES RPPS) (VI)			
RECEITAS DE CAPITAL (EXCETO FONTES RPPS) (VII)	137.718.616,87	156.425,23	
Operações de Crédito (VIII)	87.488.000,00		
Aprovação de Empréstimos (IX)			
Alienação de Bens			
Receitas de Alienação de Investimentos Temporários (X)			
Receitas de Alienação de Investimentos Permanentes (XI)			
Outras Alienações de Bens			
Transferências de Capital	58.230.616,07	136.425,23	
Contribuição	27.203.616,07	136.425,23	
Outras Transferências de Capital	23.027.000,00		
Outras Receitas de Capital			
Outras Receitas de Capital Não Primárias (XII)			
Outras Receitas de Capital Primárias			
RECEITAS PRIMÁRIAS DE CAPITAL (EXCETO FONTES RPPS) (XIII) = (VII) + (IX) + (X) + (XI) + (XII)	58.230.616,07	156.425,23	
RECEITAS PRIMÁRIAS DE CAPITAL (COM FONTES RPPS) (XIV)			
RECEITAS NÃO PRIMÁRIAS DE CAPITAL (COM FONTES RPPS) (XV)			
RECEITA PRIMÁRIA TOTAL (XVI) = (V) + (VI) + (XIII) + (XIV)	1.754.334.706,41	258.688.671,59	
RECEITA PRIMÁRIA TOTAL (EXCETO FONTES RPPS) (XVII) = (IV) + (XIII)	1.754.334.706,41	258.688.671,59	

DESPESAS PRIMÁRIAS	DOTAÇÃO ATUALIZADA	Até o Período					
		DESPESAS EMPENHADAS	DESPESAS LIQUIDADAS	DESPESAS PAGAS (a)	RP PROC PAGOS (b)	RP NÃO PROC LIQUIDADOS (c)	PAGOS (c)
DESPESAS CORRENTES (EXCETO FONTES RPPS) (XVIII)	1.574.798.091,82	1.315.318.307,49	227.499.766,97	212.464.556,34	23.813.345,08	2.284.621,86	2.284.616,82
Passivo e Encargos Sociais	719.173.736,31	718.620.492,09	117.292.977,14	117.166.458,95	20.963.875,87		
Juros e Encargos de Dívida (XIX)	25.000.000,00	25.000.000,00	6.332.542,80	6.332.542,80			
Outras Despesas Correntes	827.355.361,51	471.497.815,30	103.874.247,03	88.965.553,61	2.849.289,33	2.284.621,86	2.284.616,82
Transferências Constitucionais e Legais							
Demais Despesas Correntes	827.355.361,51	471.497.815,30	103.874.247,03	88.965.553,61	2.849.289,33	2.284.621,86	2.284.616,82
DESPESAS PRIMÁRIAS CORRENTES (EXCETO FONTES RPPS) (XX) = (XVIII) + (XIX)	1.544.798.091,82	1.191.118.307,49	221.167.334,17	206.132.012,96	23.813.345,08	2.284.621,86	2.284.616,82
DESPESAS PRIMÁRIAS CORRENTES (COM FONTES RPPS) (XXI)							
DESPESAS NÃO PRIMÁRIAS CORRENTES (COM FONTES RPPS) (XXII)							
DESPESAS DE CAPITAL (EXCETO FONTES RPPS) (XXIII)	283.386.764,65	82.754.851,99	7.723.671,92	6.244.835,88	787.778,41	2.391.827,52	2.391.827,52
Investimentos	233.536.064,63	43.066.831,99	2.345.252,83	1.966.460,79	787.778,41	2.392.827,52	2.392.827,52
Investimentos Financeiros	108,08						
Concessão de Empréstimos e Financiamentos (XXIV)							
Aquisição de Título de Capital já Integralizado (XXV)							
Aquisição de Título de Crédito (XXVI)							
Demais Investimentos Financeiros	108,08						
Amortização de Dívida (XXVII)	49.030.000,80	49.700.000,08	5.678.378,09	5.678.375,09			
DESPESAS PRIMÁRIAS DE CAPITAL (EXCETO FONTES RPPS) (XXVIII) = (XXIII) + (XXIV) + (XXV) + (XXVI) + (XXVII)	233.536.764,65	43.066.831,99	7.723.671,92	6.244.835,88	787.778,41	2.391.827,52	2.391.827,52
DESPESAS PRIMÁRIAS DE CAPITAL (COM FONTES RPPS) (XXIX)							
DESPESAS NÃO PRIMÁRIAS DE CAPITAL (COM FONTES RPPS) (XXX)							
DESPESA PRIMÁRIA TOTAL (XXXI) = (XX) + (XXII) + (XXVIII) + (XXIX) + (XXX)	1.761.294.856,47	1.273.873.159,48	233.112.777,41	212.376.848,84	24.601.123,49	4.676.449,38	4.676.444,34
DESPESA PRIMÁRIA TOTAL (EXCETO FONTES RPPS) (XXXII) = (XX) + (XXVIII) + (XXX)	1.761.294.856,47	1.273.873.159,48	233.112.777,41	212.376.848,84	24.601.123,49	4.676.449,38	4.676.444,34

RESULTADO PRIMÁRIO (COM RPPS) - Acima da Linha (XXXIV) = (XVI) - (XXXII) + (XXXI) + (XXXIII)	14.384.234,72
RESULTADO PRIMÁRIO (SEM RPPS) - Acima da Linha (XXXV) = (XVI) - (XXXII) + (XXXIII) + (XXXIV)	14.384.234,72

META FISCAL PARA O RESULTADO PRIMÁRIO	VALOR CORRENTE
Meta fixada no Anexo de Metas Fiscais do LRD para o exercício de referência	

JURIS NOMINAIS	Até o Período	
	VALOR INCORRIDO	
Juros, Encargos e Variações Monetárias Positivas (Exceto RPPS) (XXXVI)	1.586.496,71	
Juros, Encargos e Variações Monetárias Positivas (Exceto RPPS) (XXXVII)	6.332.542,80	
RESULTADO NOMINAL (SEM RPPS) - Acima da Linha (XXXVIII) = (XXXV) + (XXXVI) - (XXXVII)	9.577.190,72	

ABAIXO DA LINHA		SALDO	
CÁLCULO DO RESULTADO NOMINAL		Em 31/Dez/ 2024 (a)	Até o Período (b)
DÍVIDA CONSOLIDADA (XXXIX)		394.448.749,79	648.779.368,67
DEDUÇÕES (XL)		83.168.178,42	(5.641.683,67)
Disponibilidade de Caixa		83.168.178,42	(5.641.683,67)
Disponibilidade de Caixa Bruta		117.747.328,83	1.417.989,51
(-) Restos a Pagar Processados (XLI)		24.784.514,42	199.574,25
(-) Depósitos Realizados e Valores Vinculados		9.794.635,19	6.860.098,13
Demais Recursos Financeiros			
DÍVIDA CONSOLIDADA LIQUIDA (XLII) = (XXXIX) - (XL)		221.280.571,37	154.412.848,74
RESULTADO NOMINAL (SEM RPPS) - Abaixo da Linha (XLIII) = (XLII) - (XLIII)			95.898.213,69

Mateus Nascimento Novais
 Secretário Mun. de Transparência
 Controle e Prevenção à Corrupção
 Mat. 24003-2

Anna Sheila Lemos Andrade
 Prefeita Municipal

Filipe Rocha Santos
 Coordenador de
 Contabilidade Geral
 Mat. 30598-8

MUNICÍPIO VITÓRIA DA CONQUISTA - BA
RELATÓRIO RESUMIDO DA EXECUÇÃO ORÇAMENTÁRIA
DEMONSTRATIVO DOS RESULTADOS PRIMÁRIO E NOMINAL
ORÇAMENTO FISCAL E DA SEGURIDADE SOCIAL
1º BIMESTRE DE 2025 - JANEIRO A FEVEREIRO DE 2025

STN/SICONFI

RREO - ANEXO 6 (LRF, art. 53, inciso III)

Em Reais

META FISCAL PARA O RESULTADO NOMINAL	VALOR CORRENTE
<i>Meta fixada no Anexo de Metas Fiscais da LDO para o exercício de referência</i>	

AJUSTE METODOLÓGICO	Até o Período (b)
VARIAÇÃO DO SALDO DE RPP (XLIV) = (XLb - XLa)	(24.584.940,17)
RECEITA DE ALIENAÇÃO DE INVESTIMENTOS PERMANENTES (XLV) - (Xf)	
VARIAÇÃO CAMBIAL (XLVI)	
VARIAÇÃO DO SALDO DE PRECATÓRIOS INTEGRANTES DA DC (XLVII)	
VARIAÇÃO DO SALDO DAS DEMAIS OBRIGAÇÕES INTEGRANTES DA DC (XLVIII)	
OUTROS AJUSTES (XLIX)	
RESULTADO NOMINAL (SEM RPPS) AJUSTADO - Abaixo da Linha (L) = (XLIII + OLSV - XLV + XLVI + XLVII + XLVIII) +/- OLSXIII	42.283.573,43


RESULTADO PRIMÁRIO (SEM RPPS) - Abaixo da Linha (LI) = (L) - (OXXVI - OXXVII)	47.107.419,53
--	----------------------

INFORMAÇÕES ADICIONAIS	PREVISÃO ORÇAMENTÁRIA
SALDO DE EXERCÍCIOS ANTERIORES Recursos Arrecados em Exercícios Anteriores - RPPS Superávit Financeiro Utilizado para Abertura e Restituição de Créditos Adicionais RESERVA ORÇAMENTÁRIA DO RPPS	

FONTE: Sistema de Administração de Finanças Públicas. Unidade Responsável: Apêlo Da Administração Municipal. Emissão: 28/03/2025, às 08:57:34

--


Mateus Nascimento Novais
 Secretário Mun. de Transparência
 Controle e Prevenção à Corrupção
 Matr. 24.500-2

Filipe Rocha Santos
 Coordenador de
 Contadoria Geral
 Matr. 30598-8




Ana Sheila Lemos Andrade
 Prefeita Municipal

MUNICÍPIO VITÓRIA DA CONQUISTA - BA
 RELATÓRIO RESUMIDO DA EXECUÇÃO ORÇAMENTÁRIA
 DEMONSTRATIVO DOS RESTOS A PAGAR POR PODER E ÓRGÃO
 ORÇAMENTO FISCAL E DA SEGURIDADE SOCIAL
 1º BIMESTRE DE 2025 - JANEIRO A FEVEREIRO DE 2025
 RREO - Anexo 7 (LRF, art. 53, inciso V)


PODER/ÓRGÃO	RESTOS A PAGAR PROCESSADOS						RESTOS A PAGAR NÃO PROCESSADOS								
	LÍQUIDOS			CANCELADOS			LÍQUIDOS			CANCELADOS					
	Em exercícios Anteriores (a)	Em 31 de dezembro de 2024 (b)	Pagos (c)	Saldo (d)	Em exercícios Anteriores (f)	Em 31 de dezembro de 2024 (g)	Liquidados (b)	Pagos (i)	Saldo (j)	Em exercícios Anteriores (f)	Em 31 de dezembro de 2024 (g)	Liquidados (b)	Pagos (i)	Saldo (j)	Saldo Total (a+b) L = (e+k)
PODER EXECUTIVO	87.095,00	24.697.418,52	24.600.944,41	183.576,01	2.927.229,94	183.576,01	4.677.448,58	4.661.444,34	8.291.712,95	2.927.229,94	10.025.927,35	4.677.448,58	4.661.444,34	8.291.712,95	8.475.282,96
PODER LEGISLATIVO	87.095,00	24.697.418,52	24.600.944,41	183.576,01	2.927.229,94	183.576,01	4.677.448,58	4.661.444,34	8.291.712,95	2.927.229,94	10.025.927,35	4.677.448,58	4.661.444,34	8.291.712,95	8.475.282,96
Chamara Municipal															
Tribunal de Contas do Município															
RESTOS A PAGAR (INTRA-ORÇAMENTÁRIOS)(II)															
TOTAL (III) - (I + II)	87.095,00	24.697.418,52	24.600.944,41	183.576,01	2.927.229,94	183.576,01	4.677.448,58	4.661.444,34	8.291.712,95	2.927.229,94	10.025.927,35	4.677.448,58	4.661.444,34	8.291.712,95	8.475.282,96

PODER/ÓRGÃO - INTRA	RESTOS A PAGAR PROCESSADOS						RESTOS A PAGAR NÃO PROCESSADOS								
	LÍQUIDOS			CANCELADOS			LÍQUIDOS			CANCELADOS					
	Em exercícios Anteriores (a)	Em 31 de dezembro de 2024 (b)	Pagos (c)	Saldo (d)	Em exercícios Anteriores (f)	Em 31 de dezembro de 2024 (g)	Liquidados (b)	Pagos (i)	Saldo (j)	Em exercícios Anteriores (f)	Em 31 de dezembro de 2024 (g)	Liquidados (b)	Pagos (i)	Saldo (j)	Saldo Total (a+b) L = (e+k)
PODER EXECUTIVO															
PODER LEGISLATIVO															
Chamara Municipal															
Tribunal de Contas do Município															
RESTOS A PAGAR (INTRA-ORÇAMENTÁRIOS)(II)															

FONTE: Sistema de Administração de Finanças Públicas, Unidade Responsável: Ação Da Administração Municipal, Brasília: 28/03/2025, às 09:07:06



Ana Sheila Leanos Andrade
Prefeita Municipal



Filipe Rocha Santos
Coordenador de Contabilidade Geral
Mat. 80498-S

PREFEITURA MUNICIPAL DE VITÓRIA DA CONQUISTA
RELATÓRIO RESUMIDO DA EXECUÇÃO ORÇAMENTÁRIA
DEMONSTRATIVAS DAS RECEITAS E DESPESAS COM MANUTENÇÃO E DESENVOLVIMENTO DE ENSINO - ROR
ORÇAMENTOS FISCAL E DA SEGURIDADE SOCIAL
1º BIMESTRE - Janeiro a Fevereiro 2023

PERÍODO ANEXO II - LDB, art. 121

RESUMO DAS RECEITAS E DESPESAS COM MANUTENÇÃO E DESENVOLVIMENTO DE ENSINO - ROR

R\$ 100

RECEITA RESULTANTE DE IMPOSTOS	PREVISTA ATUALIZADA	RECEITAS REALIZADAS
	Até o Bimestre	Até o Bimestre
1. RECEITA DE IMPOSTOS	638.290.354,68	638.290.354,67
1.1. Receita Resultante de Impostos sobre a Propriedade Predial e Terras de Usos Especiais - IPTU	42.608.822,63	7.787.824,41
1.2. Receita Resultante de Impostos sobre Transmissão de Bens Imóveis - ITBI	42.982.029,63	2.029.383,50
1.3. Receita Resultante de Impostos sobre Serviços de Qualquer Natureza - ISS	213.325.772,00	26.191.287,25
1.4. Receita Resultante de Impostos de Transferência de Bens e Direitos - ITR	43.705.149,35	9.461.427,25
1.5. RECEITA DE TRANSFERÊNCIAS CONSTITUCIONAIS E LEGAIS	976.288.071,25	25.186.423,89
2.1. Cota-Parte FPM	299.163.862,88	21.862.086,49
2.1.1. Parcela referente à CF, art. 159, I, alínea b	226.415.081,25	27.022.854,44
2.1.2. Parcela referente à CF, art. 159, I, alínea c + e	12.266.231,63	-
2.2. Cota-Parte ICMS	256.867.262,42	14.218.831,30
2.2.1. Cota-Parte ICMS-Estado	1.514.286,21	140.268,06
2.2.2. Cota-Parte ITR	140.807,25	28.973,11
2.2.3. Cota-Parte IPTU	16.677.042,69	17.178.123,58
2.3. Outras Transferências de Transmissão/Transferência Permanente de Impostos e Transferências Constitucionais	-	-
2-TOTAL DA RECEITA RESULTANTE DE IMPOSTOS (1 + 2)	1.614.578.425,93	107.066.646,16

3-TOTAL DO RESTANTE DO FUNDOS - (aplicação = 30% de (1.1) + (1.2) + (1.3) + (1.4) + (1.5))	112.897.871,82	18.192.260,62
4-VALOR MÍNIMO A SER APLICADO ALÉM DO VALOR DESTINADO AO FUNDEO - PA DE (1.1) - (1.2) + (1.3) - (1.4) - (1.5) DE (1.1) + (1.2) + (1.3) + (1.4) + (1.5)	172.602.288,25	14.116.286,62

RECEITA DO FUNDEO RECEBIDA NO EXERCÍCIO	PREVISTA ATUALIZADA	RECEITAS REALIZADAS
	Até o Bimestre	Até o Bimestre
5-TOTAL DAS RECEITAS DE SEUS FUNDOS RECEBIDAS	578.292.818,87	60.876.652,33
5.1. FUNDEO - Inscricao e Complementação de Inscricao	387.568.112,26	43.133.997,82
5.1.1. Parcela	247.261.112,26	44.178.397,13
5.1.2. Restatante de recursos do Fundos	-	141.201,69
5.2. FUNDEO - Complementação de União - VAAT	190.624.706,61	22.890.798,79
5.2.1. Parcela	40.642.479,32	22.890.798,79
5.2.2. Restatante de recursos do Fundos	-	-
5.3. FUNDEO - Complementação de União - VAAT	25.099.997,99	11.842.856,32
5.3.1. Parcela	24.924.927,87	11.842.856,32
5.3.2. Restatante de recursos do Fundos	-	-
5.4. FUNDEO - Complementação de União - VAAT	12.877.879,12	1.386.458,81
5.4.1. Parcela	12.877.879,12	1.386.458,81
5.4.2. Restatante de recursos do Fundos	-	-
5-REESTABELECEMENTO DE RECURSOS DESEMBOLSADOS - R	621.879.240,91	26.279.876,91

6-TOTAL DOS RECURSOS DE SUPLENTE		4.171.059,31
6.1. SUPLENTE DO FUNDOS DESEMBOLSADOS ANTERIORS		4.171.059,31
6.2. SUPLENTE BEM COMO DE OUTROS EXERCÍCIOS		-
7-TOTAL DOS RECURSOS DO FUNDEO DESTINADOS PARA MANUTENÇÃO DE EN		

DESPESA COM RECURSO DO FUNDEO (Por Subfunção)	DOAÇÃO ATUALIZADA	DESPESA DESPESADAS	DESPESA LIQUIDADAS	DESPESA PAGAS	DESPESA EM BENTOS A PAGAR NÃO PROCESSADOS
	Até o Bimestre	Até o Bimestre	Até o Bimestre	Até o Bimestre	Até o Bimestre
8-TOTAL DAS DESPESAS COM RECURSO DO FUNDEO	372.347.347,79	288.288.288,91	68.888.416,04	68.388.242,49	0,00
8.1. PROFISSIONAIS DA EDUCAÇÃO BÁSICA	300.284.829,47	300.284.829,47	58.433.824,83	58.433.824,83	0,00
8.1.1. Educação Infantil	-	-	-	-	-
8.1.2. Ensino Fundamental	300.284.829,47	300.284.829,47	58.433.824,83	58.433.824,83	0,00
8.1.3. Educação de Jovens e Adultos	-	-	-	-	-
8.1.4. Educação Especial	-	-	-	-	-
8.1.5. Administração Escolar	-	-	-	-	-
8.2. OUTRAS DESPESAS	72.062.518,32	79.264.499,95	8.433.284,91	7.907.798,25	0,00
8.2.1. Educação Infantil	-	-	-	-	-
8.2.2. Ensino Fundamental	72.062.518,32	79.264.499,95	8.433.284,91	7.907.798,25	0,00
8.2.3. Educação de Jovens e Adultos	-	-	-	-	-
8.2.4. Educação Especial	-	-	-	-	-
8.2.5. Administração Escolar	-	-	-	-	-
8.2.6. Transporte (Aluno)	-	-	-	-	-
8.2.7. Outras	-	-	-	-	-

DESPESA CUSTEADA COM RECEITAS DO FUNDEO RECEBIDAS NO EXERCÍCIO	DESPESA DESPESADAS	DESPESA LIQUIDADAS	DESPESA PAGAS	RECEITAS EM BENTOS A PAGAR NÃO PROCESSADOS	RECEITAS EM BENTOS A PAGAR NÃO PROCESSADOS (SEM DESPESAS EM BENTOS DE CANCELAMENTO)	DESPESA REEMBOLSADA DE VALOR SUPERIOR AO TOTAL DAS RECEITAS RECEBIDAS NO EXERCÍCIO
	Até o Bimestre	Até o Bimestre	Até o Bimestre	Até o Bimestre	Até o Bimestre	Até o Bimestre
11-TOTAL DAS DESPESAS CUSTEADAS COM RECEITAS DO FUNDEO RECEBIDAS NO EXERCÍCIO	380.289.350,90	348.553.328,42	64.321.700,95	64.321.700,95	0,00	0,00
11.1. Total das Despesas custeadas com FUNDEO - Inscricao e Complementação de Inscricao	300.284.829,47	300.284.829,47	58.433.824,83	58.433.824,83	0,00	0,00
11.2. Total das Despesas custeadas com FUNDEO - Complementação de União - VAAT	12.877.879,12	12.877.879,12	2.495.741,13	2.495.741,13	0,00	0,00
11.3. Total das Despesas custeadas com FUNDEO - Complementação de União - VAAT	572.888,08	572.888,08	1.391.135,99	1.391.135,99	0,00	0,00
11.4. Total das Despesas custeadas com FUNDEO - Complementação de União - VAAT	900.794.339,97	900.794.339,97	58.433.824,83	58.433.824,83	0,00	0,00
12-TOTAL DAS DESPESAS CUSTEADAS COM FUNDEO - COMPLEMENTAÇÃO DA UNIAO - VAAT APLICADAS NA EDUCAÇÃO INFANTIL	22.984.976,68	4.895.741,13	4.895.741,13	4.895.741,13	0,00	0,00
13-TOTAL DAS DESPESAS CUSTEADAS COM FUNDEO - COMPLEMENTAÇÃO DA UNIAO - VAAT APLICADAS NA EDUCAÇÃO INFANTIL	4.191.852,23	752.538,24	752.538,24	752.538,24	0,00	0,00

INDICADORES - Art. 20-A, inciso II e IV - Constituição Federal	VALOR RECEBIDO	VALOR APLICADO	VALOR COMPROMETIDO APÓS DESPESAS	% APLICADO*
14- NÚMERO DE 10% DO FUNDEO NA REMUNERAÇÃO DOS PROFESSORES DA EDUCAÇÃO BÁSICA	35.801.653,74	35.801.653,74	35.801.653,74	100%
15- PORCENTUAL DE 10% DA COMPLEMENTAÇÃO EM UNIAO AO FUNDEO - VAAT NA EDUCAÇÃO INFANTIL	1.728.617,57	1.728.617,57	1.728.617,57	100%
16- NÚMERO DE 10% DA COMPLEMENTAÇÃO DA UNIAO AO FUNDEO - VAAT EM DESPESAS DE CAPITAL	VALOR MÁXIMO PERMITIDO	VALOR NÃO APLICADO	VALOR NÃO APLICADO DEPOIS AJUSTE	% NÃO APLICADO

INDICADOR - Art. 21, § 1º - Lei nº 14.133, de 2020 - (Aplicação de Suplente de Ensino Infantil)	VALOR SUPLENTE PERMITIDO NO EXERCÍCIO ANTERIOR	VALOR NÃO APLICADO NO EXERCÍCIO ANTERIOR	VALOR SUPLENTE APLICADO ATÉ O EXERCÍCIO ANTERIOR	VALOR APLICADO APÓS O BEMESTRE ANTERIOR	VALOR SUPLENTE NÃO APLICADO APÓS O BEMESTRE ANTERIOR	VALOR SUPLENTE NÃO APLICADO APÓS O BEMESTRE ANTERIOR
17-TOTAL DAS DESPESAS CUSTEADAS COM SUPLENTE DO FUNDEO	0,00	0,00	0,00	0,00	0,00	0,00

DESPESA COM AÇÃO TÉCNICA DE NÍVEI - RECEITAS DE IMPPOSTOS E RECURSO DO FUNDEO (Por Subfunção)	DOAÇÃO ATUALIZADA	DESPESA DESPESADAS	DESPESA LIQUIDADAS	DESPESA PAGAS	DESPESA EM BENTOS A PAGAR NÃO PROCESSADOS
	Até o Bimestre	Até o Bimestre	Até o Bimestre	Até o Bimestre	Até o Bimestre
18-TOTAL DAS DESPESAS COM AÇÃO TÉCNICA DE NÍVEI CUSTEADAS COM RECEITAS DE IMPPOSTOS E FUNDEO	116.724.712,79	50.524.242,61	50.524.242,61	50.524.242,61	0,00
18.1. Educação Infantil	-	-	-	-	-
18.2. Ensino Fundamental	116.724.712,79	50.524.242,61	50.524.242,61	50.524.242,61	0,00
18.3. Educação de Jovens e Adultos	-	-	-	-	-
18.4. Educação Especial	-	-	-	-	-
18.5. Administração Escolar	-	-	-	-	-
18.6. Transporte (Aluno)	-	-	-	-	-
18.7. Outras	-	-	-	-	-

DESPESA COM AÇÃO TÉCNICA DE NÍVEI - RECEITAS DE IMPPOSTOS E RECURSO DO FUNDEO (Por Área de Atuação)	DOAÇÃO ATUALIZADA	DESPESA DESPESADAS	DESPESA LIQUIDADAS	DESPESA PAGAS	DESPESA EM BENTOS A PAGAR NÃO PROCESSADOS
	Até o Bimestre	Até o Bimestre	Até o Bimestre	Até o Bimestre	Até o Bimestre
19-TOTAL DAS DESPESAS COM AÇÃO TÉCNICA DE NÍVEI CUSTEADAS COM RECEITAS DE IMPPOSTOS E FUNDEO	449.092.189,55	433.038.946,56	433.038.946,56	433.038.946,56	0,00
19.1. EDUCAÇÃO INFANTIL	-	-	-	-	-
19.2. Ensino Fundamental	449.092.189,55	433.038.946,56	433.038.946,56	433.038.946,56	0,00
19.3. Educação de Jovens e Adultos	-	-	-	-	-
19.4. Educação Especial	-	-	-	-	-
19.5. Administração Escolar	-	-	-	-	-
19.6. Transporte (Aluno)	-	-	-	-	-
19.7. Outras	-	-	-	-	-

DESPESA COM AÇÃO TÉCNICA DE NÍVEI - RECEITAS DE IMPPOSTOS E RECURSO DO FUNDEO (Por Área de Atuação)	DOAÇÃO ATUALIZADA	DESPESA DESPESADAS	DESPESA LIQUIDADAS	DESPESA PAGAS	DESPESA EM BENTOS A PAGAR NÃO PROCESSADOS
	Até o Bimestre	Até o Bimestre	Até o Bimestre	Até o Bimestre	Até o Bimestre
20-TOTAL DAS DESPESAS COM AÇÃO TÉCNICA DE NÍVEI CUSTEADAS COM RECEITAS DE IMPPOSTOS E FUNDEO	471.892.050,53	471.892.050,53	471.892.050,53	471.892.050,53	0,00
20.1. EDUCAÇÃO INFANTIL	-	-	-	-	-
20.2. Ensino Fundamental	471.892.050,53	471.892.050,53	471.892.050,53	471.892.050,53	0,00
20.3. Educação de Jovens e Adultos	-	-	-	-	-
20.4. Educação Especial	-	-	-	-	-
20.5. Administração Escolar	-	-	-	-	-
20.6. Transporte (Aluno)	-	-	-	-	-
20.7. Outras	-	-	-	-	-

Am Stella Lemos Andrade
Prefeita Municipal

Mateus Nascimento Novais
Secretário Municipal de Transparência
Controle e Prevenção de Corrupção

Flávia Rocha Santos
Coordenador de Contabilidade Geral
Mat. 30598-8

23- TOTAL DAS DESPESAS DE INDE CUSTEADAS COM RECURSOS DE RENDIMENTOS - LÍQUIDAS		R\$		12.081.727,97							
23- TOTAL DAS RECEITAS TRANSFERIDAS AO FUNDEB - (L.11)		R\$		18.193.236,61							
24- RECEITAS DE FUNDEB NÃO UTILIZADAS NO EXERCÍCIO, EM VALOR SUPERIOR A 10% - LÍQUIDAS		R\$									
25- RECEITAS PERMITIDAS NO EXERCÍCIO ANTERIOR NÃO APLICADAS NO EXERCÍCIO ATUAL - LÍQUIDAS		R\$									
26- RECEITAS A PAGAR NÃO PROCEDEBILIZADAS INSCRITAS NO EXERCÍCIO SEM DISPONIBILIDADE FINANCEIRA DE RECURSOS DE IMPOSTOS*		R\$									
27- RECEITAS ANTECIPADAS DO FUNDEB, INSCRITAS A PAGAR INSCRITAS COM DISPONIBILIDADE FINANCEIRA DE RECURSOS DE IMPOSTOS VINCULADAS AO EXERCÍCIO - (L.11) (L.11) (L.11)		R\$									
28- TOTAL DAS RECEITAS PARA FUNDEB - (L.11) (L.11) (L.11) (L.11)		R\$		38.274.964,58							
APLICAÇÃO DO ADICIONAL IMPOSTO CONSTITUCIONAL 241		VALOR DEVIDO (R\$)		VALOR APLICADO (R\$)		% APLICADO (R\$)					
29- APLICAÇÃO EM INDE SOBRE A RECEITA RESULTANTE DE IMPOSTOS		R\$ 34.431.671,36		R\$ 33.877.816,62		98,13%					
MÉTODOS A PAGAR INSCRITOS EM EXERCÍCIOS ANTERIORES DE EMPRESAS CONSIDERADAS PARA CUMPRIMENTO DO LIMITE*		SALDO FISCAL (R\$)		REP. LIQUIDAÇÕES (R\$)		REP. PAGOS (R\$)		REP. CANCELAMENTOS (R\$)		SALDO FISCAL (R\$) (Sal - (Rep - Can) - Pag)	
30- MÉTODOS A PAGAR DE EMPRESAS COM INDE		R\$		R\$		R\$		R\$		R\$	
30.1 - Escrituras sem Razões de Impostos e Transferências de Impostos		R\$		R\$		R\$		R\$		R\$	
30.2 - Escrituras sem Razões de FUNDEB - Impostos		R\$		R\$		R\$		R\$		R\$	
30.3 - Escrituras sem Razões de FUNDEB - Complementação de União (VAAT + VAAT + VAAR)		R\$		R\$		R\$		R\$		R\$	
OUTRAS RECEITAS PARA FUNDEB											
RECEITAS ADICIONAIS PARA FINANCIAMENTO DO FUNDEB		PREVISÃO ATUALIZADA (R\$)				RECEITAS REALIZADAS (R\$) Até o Bimestre					
31- TOTAL DAS RECEITAS ADICIONAIS PARA FINANCIAMENTO DO FUNDEB		R\$		R\$ 44.281.488,28		R\$		R\$ 44.281.488,28		R\$ 44.281.488,28	
31.1 - RECEITAS DE TRANSFERÊNCIAS DO FUNDEB (INCLUINDO REMBOLSOS DE APLICAÇÃO FINANCEIRA)		R\$		R\$ 44.281.488,28		R\$		R\$ 44.281.488,28		R\$ 44.281.488,28	
31.1.1 - Saldo-Devedor		R\$		R\$ 44.281.488,28		R\$		R\$ 44.281.488,28		R\$ 44.281.488,28	
31.1.2 - PODE		R\$		R\$ 200,00		R\$		R\$ 200,00		R\$ 200,00	
31.1.3 - PPAR		R\$		R\$ 7.388.900,00		R\$		R\$ 7.388.900,00		R\$ 7.388.900,00	
31.1.4 - FALTE		R\$		R\$ 1.248.800,00		R\$		R\$ 1.248.800,00		R\$ 1.248.800,00	
31.1.5 - Outros Transferências de FUNDEB		R\$		R\$ 76.228.900,00		R\$		R\$ 76.228.900,00		R\$ 76.228.900,00	
31.2 - RECEITAS DE TRANSFERÊNCIAS DE EXERCÍCIOS		R\$		R\$		R\$		R\$		R\$	
31.3 - RECEITAS DE DOAÇÕES DE ENTIDADES PRIVADAS À EDUCAÇÃO		R\$		R\$		R\$		R\$		R\$	
31.4 - RECEITAS DE OPERAÇÕES DE CRÉDITO VINCULADAS À EDUCAÇÃO		R\$		R\$		R\$		R\$		R\$	
31.5 - OUTRAS RECEITAS PARA FINANCIAMENTO DO FUNDEB		R\$		R\$		R\$		R\$		R\$	
OUTRAS EMPRESAS COM EDUCAÇÃO (por Subitem)											
32- TOTAL DAS EMPRESAS COM AÇÕES TÍPICAS DE INDE CUSTEADAS COM RECEITAS		DOTAÇÃO ATUALIZADA (R\$)		EMPRESAS EMPREGADAS (Até o Bimestre) (R\$)		EMPRESAS LIQUIDADAS (Até o Bimestre) (R\$)		EMPRESAS PAGAS (Até o Bimestre) (R\$)		INSCRITAS EM RESTOS A PAGAR NÃO PROCEDIBILIZADOS (R\$)	
32.1 - EDUCAÇÃO INFANTIL		R\$ 40.350.410,00		R\$ 36.897.698,14		R\$ 6.649.294,36		R\$ 996.624,36		R\$	
32.2 - ENSINO FUNDAMENTAL		R\$ 1.249.000,00		R\$ 1.249.000,00		R\$		R\$		R\$	
32.3 - ENSINO MÉDIO		R\$ 18.273.110,00		R\$ 1.249.000,00		R\$ 1.217.875,00		R\$ 995.624,36		R\$	
32.4 - ENSINO SUPERIOR		R\$		R\$		R\$		R\$		R\$	
32.5 - ENSINO PROFISSIONAL		R\$ 479.280,00		R\$ 76.480,00		R\$		R\$		R\$	
32.6 - EDUCAÇÃO DE JOVENS E ADULTOS		R\$		R\$		R\$		R\$		R\$	
32.7 - EDUCAÇÃO ESPECIAL		R\$ 27.800.880,00		R\$ 20.233.656,50		R\$ 31.715,36		R\$		R\$	
32.8 - OUTRAS		R\$		R\$		R\$		R\$		R\$	
TOTAL GERAL DAS EMPRESAS COM EDUCAÇÃO											
33- TOTAL GERAL DAS EMPRESAS COM EDUCAÇÃO (10 + 30 + 32)		DOTAÇÃO ATUALIZADA (R\$)		EMPRESAS EMPREGADAS (Até o Bimestre) (R\$)		EMPRESAS LIQUIDADAS (Até o Bimestre) (R\$)		EMPRESAS PAGAS (Até o Bimestre) (R\$)		INSCRITAS EM RESTOS A PAGAR NÃO PROCEDIBILIZADOS (R\$)	
33.1 - Despesas Correntes		R\$ 543.978.966,69		R\$ 488.889.620,28		R\$ 71.146.886,97		R\$ 68.167.621,79		R\$	
33.1.1 - Pessoal Ativo		R\$ 207.788.039,45		R\$ 180.261.668,15		R\$ 60.236.666,00		R\$ 61.226.375,65		R\$	
33.1.2 - Pessoal Inativo		R\$ 361.538.829,99		R\$ 185.465.643,38		R\$ 38.517.280,94		R\$ 6.738.688,00		R\$	
33.1.3 - Transferências de instituições controladas, equiparadas ou filiações sem fins lucrativos		R\$ 146.813.794,48		R\$ 78.763.621,09		R\$ 10.894.939,03		R\$ 8.439.876,59		R\$	
33.1.4 - Outras Despesas Correntes		R\$		R\$		R\$		R\$		R\$	
33.2 - Despesas de Capital		R\$ 24.426.667,00		R\$ 15.827.962,20		R\$ 1.746.690,18		R\$ 920.862,14		R\$	
33.2.1 - Transferências de instituições controladas, equiparadas ou filiações sem fins lucrativos		R\$		R\$		R\$		R\$		R\$	
33.2.2 - Outras Despesas de Capital		R\$ 24.426.667,00		R\$ 15.827.962,20		R\$ 1.746.690,18		R\$ 920.862,14		R\$	
CONTROLE DA DISPONIBILIDADE FINANCEIRA E CORRELAÇÃO BUDGETÁRIA											
34- DISPONIBILIDADE FINANCEIRA EM 31 DE DEZEMBRO DE 2009		R\$		R\$		R\$		R\$		R\$	
34-1- INGRESSOS DE RECEBÍVEIS ATÉ O BIMESTRE (contabilizado)		R\$		R\$ 22.434.534,44		R\$		R\$ 22.434.534,44		R\$ 2.240.167,26	
34-2- PAGAMENTOS DE DEVEDORES ATÉ O BIMESTRE (contabilizado e restos a pagar)		R\$		R\$ 80.074.682,55		R\$		R\$ 80.074.682,55		R\$ 5.861.266,90	
34-3- DISPONIBILIDADE FINANCEIRA ATÉ O BIMESTRE		R\$		R\$ 361.538.829,99		R\$ 59.506.758,62		R\$ 59.506.758,62		R\$ 987.235,21	
35-1- ARRESTOS POSITIVOS (RETENÇÕES E OUTROS VALORES EXTRAORDINÁRIOS)		R\$		R\$ 47.872,81		R\$		R\$ 47.872,81		R\$ 16.254.108,13	
35-2- ARRESTOS NEGATIVOS (OUTROS VALORES EXTRAORDINÁRIOS)		R\$		R\$		R\$		R\$		R\$	
36-1- SALDO FINANCEIRO CONSOLIDADO (Bimestre Anterior)		R\$		R\$ 12.711.415,18		R\$		R\$		R\$ 18.244.108,13	

[Handwritten signature]

Mateus Nascimento Novais
 Secretário Adj. de Transparência
 Controle e Prevenção de Corrupção

Filipe Rocha Santos
 Coordenador de
 Contadoria Geral
 Mat. 30598-8

[Handwritten signature]
Anna Stella Lemos Andrade
 Prefeita Municipal

[Handwritten signature]

MUNICÍPIO VITÓRIA DA CONQUISTA - BA
 RELATÓRIO RESUMIDO DA EXECUÇÃO ORÇAMENTÁRIA
 DEMONSTRATIVO DAS RECEITAS E DESPESAS COM AÇÕES E SERVIÇOS PÚBLICOS DE SAÚDE
 ORÇAMENTO FISCAL E DA SEGURIDADE SOCIAL
 1º BIMESTRE DE 2025 - JANEIRO A FEVEREIRO DE 2025
 RREO- ANEXO XII (LC nº 141/2012 art.35)

STN/SICONFI

1,00

RECEITAS RESULTANTES DE IMPOSTOS E TRANSFERÊNCIAS CONSTITUCIONAIS E LEGAIS	PREVISÃO INICIAL	PREVISÃO ATUALIZADA (a)	RECEITAS REALIZADAS	
			Até o Bimestre (b)	% (b/a) x 100
RECEITA DE IMPOSTOS (I)	438.298.224,08	438.298.224,08	66.408.263,47	10,41
Receita Resultante do Imposto Predial e Territorial Urbano - IPTU	92.869.827,03	92.869.827,03	7.787.924,41	8,39
Receita Resultante do Imposto sobre Serviços de Qualquer Natureza - ITBI	62.858.070,62	62.858.070,62	5.059.303,56	8,05
Receita Resultante do Imposto sobre Serviços de Qualquer Natureza - ISS	218.835.177,08	218.835.177,08	24.191.207,25	11,05
Receita Resultante do Imposto sobre a Renda e Proventos de Qualquer Natureza Retido na Fonte - IRRF	63.700.149,35	63.700.149,35	9.441.827,25	14,82
RECEITA DE TRANSFERÊNCIAS CONSTITUCIONAIS E LEGAIS (II)	563.439.359,60	563.439.359,60	91.263.401,11	16,18
Cota-Parte FPM	236.415.081,22	236.415.081,22	37.853.056,44	15,67
Cota-Parte ITR	140.882,85	140.882,85	25.912,53	18,39
Cota-Parte IPVA	68.677.042,60	68.677.042,60	17.176.112,38	25,01
Cota-Parte ICMS	256.691.762,42	256.691.762,42	36.718.051,30	14,30
Cota-Parte IPI - Exportação	1.514.590,51	1.514.590,51	190.208,46	12,56
Outras Transferências ou Compensações Financeiras Provenientes de Impostos e Transferências Constitucionais				
TOTAL DAS RECEITAS RESULTANTES DE IMPOSTOS E TRANSFERÊNCIAS CONSTITUCIONAIS E LEGAIS - (I + II)	1.001.694.583,68	1.001.694.583,68	137.643.663,58	13,74

DESPESAS COM AÇÕES E SERVIÇOS PÚBLICOS DE SAÚDE (ASPS) - POR SUBFUNÇÃO E CATEGORIA ECONÔMICA	DOTAÇÃO INICIAL	DOTAÇÃO ATUALIZADA (c)	DESP. EMPENHADAS		DESP. LIQUIDADAS		DESP. PAGAS	
			Até o Bimestre (d)	% (d/c)x100	Até o Bimestre (e)	% (e/c)x100	Até o Bimestre (f)	% (f/c)x100
ATENÇÃO BÁSICA (IV)	57.293.208,42	55.671.205,42	51.903.112,17	93,25	9.456.568,53	16,99	3.420.268,53	16,93
Despesas Correntes	53.872.000,00	51.816.000,00	51.779.600,00	99,93	9.456.568,53	18,25	9.420.260,53	18,18
Despesas de Capital	4.321.208,42	3.855.205,42	123.512,17	3,28				
ASSISTÊNCIA HOSPITALAR E AMBULATORIAL (V)	24.292.000,00	27.299.003,00	26.005.343,44	94,91	8.927.792,19	32,58	7.154.566,17	26,11
Despesas Correntes	24.292.000,00	26.933.000,00	25.999.340,44	96,53	8.927.792,19	33,15	7.154.566,17	26,56
Despesas de Capital		466.003,00	6.003,00	1,29				
SUORTE PROFILÁTICO E TERAPÊUTICO (VI)	5.585.000,00	5.585.000,00	3.386.228,94	60,63	914.951,76	16,38	139.941,08	2,51
Despesas Correntes	5.580.000,00	5.580.000,00	3.386.228,94	60,69	914.951,76	16,40	139.941,08	2,51
Despesas de Capital	5.000,00	5.000,00						
VIGILÂNCIA SANITÁRIA (VII)	3.200.000,00	3.200.000,00	3.200.000,00	100,00	370.168,97	11,57	370.168,97	11,57
Despesas Correntes	3.200.000,00	3.200.000,00	3.200.000,00	100,00	370.168,97	11,57	370.168,97	11,57
Despesas de Capital								
VIGILÂNCIA EPIDEMIOLÓGICA (VIII)	16.890.000,00	17.228.000,00	16.877.053,26	97,96	1.553.560,82	9,02	1.548.040,82	8,99
Despesas Correntes	16.890.000,00	17.228.000,00	16.177.053,26	97,96	1.553.560,82	9,02	1.548.040,82	8,99
Despesas de Capital								
ALIMENTAÇÃO E NUTRIÇÃO (IX)								
Despesas Correntes								
Despesas de Capital								
OUTRAS SUBFUNÇÕES (X)	70.715.711,12	70.945.711,12	68.099.243,98	95,99	8.154.745,31	11,49	2.790.733,37	10,89
Despesas Correntes	66.711.000,00	66.931.000,00	64.747.235,03	96,74	8.623.771,97	11,99	2.267.760,00	10,86
Despesas de Capital	4.014.711,12	4.014.711,12	3.252.008,95	81,49	2.530.973,34	13,21	523.073,34	13,23
TOTAL (XI) = (IV + V + VI + VII + VIII + IX + X)	178.076.012,04	185.889.118,54	189.478.981,79	94,36	29.377.778,79	16,32	26.431.718,14	14,69

APURAÇÃO DO CUMPRIMENTO DO LIMITE MÍNIMO PARA APLICAÇÃO EM ASPS	DESPESAS EMPENHADAS (d)	DESPESAS LIQUIDADAS (e)	DESPESAS PAGAS (f)
Total das Despesas com ASPS (XII) = (XI)	189.478.981,79	29.377.778,79	26.431.718,14
(-) Restos a Pagar Não Processados Inscrição Indevidamente no Exercício sem Disponibilidade Financeira (XIII)			
(-) Despesas Custeadas com Recursos Vinculados à Parcela do Percentual Mínimo que não foi Aplicada em ASPS em Exercícios Anteriores (XIV)			
(-) Despesas Custeadas com Disponibilidade de Caixa Vinculada aos Restos a Pagar Cancelados (XV)			
(=) VALOR APLICADO EM ASPS (XVI) = (XII) - (XIII) - (XIV) - (XV)	189.478.981,79	29.377.778,79	26.431.718,14
Despesa Mínima a ser Aplicada em ASPS (XVII) = (XVI) x 15% (LC 141/2012)			20.646.549,54
Despesa Mínima a ser Aplicada em ASPS (XVIII) = (XVI) x 5% (Lei Orgânica Municipal)			5.785.160,60
Diferença entre o Valor Aplicado e a Despesa Mínima a ser Aplicada (XVIII) = (XVI) (d ou e) - (XVII)	140.874.432,25	8.711.229,24	5.785.160,60
Limite não Cumprido (XIX) = (XVIII) (Quando valor for superior a zero)			
PERCENTUAL DA RECEITA DE IMPOSTOS E TRANSFERÊNCIAS CONSTITUCIONAIS E LEGAIS APLICADO EM ASPS (XVI) / RFP 100 (mínimo de 12%, conforme LC nº 141/2012 ou % de Lei Orgânica Municipal)	123,12	21,24	

CONTROLE DO VALOR REFERENTE AO PERCENTUAL MÍNIMO NÃO CUMPRIDO EM EXERCÍCIOS ANTERIORES PARA FINS DE APLICAÇÃO DOS RECURSOS VINCULADOS CONFORME ARTIGOS 25 E 26 DA LC 141/2012 LIMITE	LIMITE NÃO CUMPRIDO				
	Saldo Inicial (no exercício atual) (h)	Despesas Custeadas no Exercício de Referência			Saldo Final (nó aplicando) (i) = (h - (j ou k))
		Empenhadas (j)	Liquidadas (k)	Pagas (l)	
Diferença de limite não cumprido em 2025 (saldo final = XIX)					
Diferença de limite não cumprido em 2024 (saldo inicial igual ao saldo final do demonstrativo do exercício anterior)					
Diferença de limite não cumprido em Exercícios Anteriores (saldo inicial igual ao saldo final do demonstrativo do exercício anterior)					
TOTAL DA DIFERENÇA DE LIMITE NÃO CUMPRIDO EM EXERCÍCIOS ANTERIORES (XIX)					

EXECUÇÃO DE RESTOS A PAGAR										
EXERCÍCIO DO EMPENHO	Valor Mínimo para aplicação em ASPS (m)	Valor aplicado em ASPS no (n)	Valor aplicado além do limite (o) = (n - m), se < 0, então (o) = 0	Total inscrito em RP no exercício (p)	RFPN Inscrição Indevidamente no Exercício sem Disponibilidade Financeira q = (XIII)M	Valor inscrito em RP considerado no Limite (r) = (p - (o + q)) se < 0, então (r) = 0	Total de RP pagos (s)	Total de RP a pagar (t)	Total de RP cancelados ou prescritos (u)	Diferença entre o valor aplicado além do limite e o total de RP (v) = ((o + q) - u)
Empenhos de 2025										
Empenhos de 2024										
Empenhos de 2023										
Empenhos de 2022										
Empenhos de 2021 e anteriores										

Mateus Nascimento Novais
 Secretário Adj. de Transparência
 Combate à Corrupção

Am Sheila Lemos Andrade
 Prefeita Municipal

Filipe Rocha Santos
 Coordenador de Contabilidade Geral
 Matr. 30598-8

Sistema de Administração de Finanças Públicas Page 1 of 3

MUNICÍPIO VITÓRIA DA CONQUISTA - BA RELATÓRIO RESUMIDO DA EXECUÇÃO ORÇAMENTÁRIA DEMONSTRATIVO DAS RECEITAS E DESPESAS COM AÇÕES E SERVIÇOS PÚBLICOS DE SAÚDE ORÇAMENTO FISCAL E DA SEGURIDADE SOCIAL 1º BIMESTRE DE 2025 - JANEIRO A FEVEREIRO DE 2025 RREO - ANEXO XII (LC nº 141/2012 art.35)	STN/SICONFI
TOTAL DOS RESTOS A PAGAR CANCELADOS OU PRESCRITOS ATÉ O FINAL DO EXERCÍCIO ATUAL QUE AFETARAM O CUMPRIMENTO DO LIMITE (XXI) (somar dos totais negativos de cada linha "a")	1,00
TOTAL DOS RESTOS A PAGAR CANCELADOS OU PRESCRITOS ATÉ O FINAL DO EXERCÍCIO ANTERIOR QUE AFETARAM O CUMPRIMENTO DO LIMITE (XXII) (valor informado no demonstrativo do exercício anterior)	
TOTAL DOS RESTOS A PAGAR CANCELADOS OU PRESCRITOS NO EXERCÍCIO ATUAL QUE AFETARAM O CUMPRIMENTO DO LIMITE (XXIII) = (XXI + XXII) (Artigo 24 § 1º e 2º da LC 141/2012)	

CONTROLE DE RESTOS A PAGAR CANCELADOS OU PRESCRITOS CONSIDERADOS PARA FINS DE APLICAÇÃO DA DISPONIBILIDADE DE CAIXA CONFORME ARTIGO 248.1º e 2º DA LC 141/2012 RESTOS	RESTOS A PAGAR CANCELADOS OU PRESCRITOS				
	Saldo Inicial (w)	Despesa Custeada no Exercício de Referência			Saldo Final (não aplicado) (aa) = (w - (x ou y))
		Empenhadas (x)	Liquidadas (y)	Pagas (z)	
Restos a pagar cancelados ou prescritos em 2025 a serem compensados (XXIV) (saldo inicial = XXIII)					
Restos a pagar cancelados ou prescritos em 2024 a serem compensados (XXV) (saldo inicial igual ao saldo final do demonstrativo do exercício anterior)					
Restos a pagar cancelados ou prescritos em exercícios anteriores a serem compensados (XXVI) (saldo inicial igual ao saldo final do demonstrativo do exercício anterior)					
TOTAL DE RESTOS A PAGAR CANCELADOS OU PRESCRITOS A COMPENSAR (XXVII)					

RECEITAS ADICIONAIS PARA O FINANCIAMENTO DA SAÚDE NÃO COMPUTADAS NO CÁLCULO DO MÍNIMO	PREVISÃO INICIAL	PREVISÃO ATUALIZADA (a)	RECEITAS REALIZADAS	
			Até o Bimestre (b)	% (b/a) x 100
RECEITAS DE TRANSFERÊNCIAS PARA A SAÚDE (XXVIII)				
Provenientes da União	264.797.000,00	264.797.000,00	31.586.633,75	11,93
Provenientes dos Estados	254.997.000,00	254.997.000,00	30.864.831,00	12,10
Provenientes de Outros Municípios	9.800.000,00	9.800.000,00	721.802,15	7,37
RECEITA DE OPERAÇÕES DE CRÉDITO INTERNAS E EXTERNAS VINCULADAS A SAÚDE (XXIX)				
OUTRAS RECEITAS (XXX)			12,00	
TOTAL DE RECEITAS ADICIONAIS PARA FINANCIAMENTO DA SAÚDE (XXXI) = (XXVIII + XXIX + XXX)	264.797.000,00	264.797.000,00	31.586.646,91	11,93

DESPESAS COM SAÚDE NÃO COMPUTADAS NO CÁLCULO DO MÍNIMO	DOTAÇÃO INICIAL	DOTAÇÃO ATUALIZADA (e)	DESP. EMPENHADAS		DESP. LIQUIDADAS		DESP. PAGAS	
			Até o Bimestre (d)	% (d/e)x100	Até o Bimestre (e)	% (e/e)x100	Até o Bimestre (f)	% (f/e)x100
			ATENÇÃO BÁSICA (XXXII)					
Despesas Correntes	83.835.000,00	83.891.000,00	35.084.564,73	46,73	5.952.740,11	7,10	5.913.283,65	7,07
Despesas de Capital	59.400.000,00	60.656.000,00	43.220.098,00	71,25	5.952.740,11	9,81	5.913.283,65	9,75
ASSISTÊNCIA HOSPITALAR E AMBULATORIAL (XXXIII)								
Despesas Correntes	23.235.000,00	23.235.000,00	12.764.465,91	54,94				
Despesas de Capital	177.890.000,00	178.249.000,00	130.225.877,63	74,31	21.491.164,77	12,24	21.380.831,93	12,20
SUPORTE PROFILÁTICO E TERAPÊUTICO (XXXIV)								
Despesas Correntes	164.590.000,00	162.049.000,00	130.225.877,63	80,36	21.491.164,77	13,26	21.380.831,93	13,19
Despesas de Capital	13.200.000,00	13.200.000,00						
VIGILÂNCIA SANITÁRIA (XXXV)								
Despesas Correntes	5.010.000,00	5.010.000,00	2.868.134,86	57,25	469.130,25	9,34	194.149,70	3,89
Despesas de Capital	5.810.000,00	5.810.000,00	2.868.134,86	57,25	469.130,25	9,36	194.149,70	3,88
VIGILÂNCIA EPIDEMIOLÓGICA (XXXVI)								
Despesas Correntes	234.000,00	234.000,00	7.388.082,06	82,13	1.692.083,20	19,02	1.678.084,33	18,86
Despesas de Capital	234.000,00	234.000,00	7.388.082,06	82,13	1.692.083,20	19,02	1.678.084,33	18,86
ALIMENTAÇÃO E NUTRIÇÃO (XXXVII)								
Despesas Correntes	5.700.000,00	5.480.000,00	5.435.916,73	99,20	490.054,57	8,94	490.054,57	8,94
Despesas de Capital	5.700.000,00	5.480.000,00	5.435.916,73	99,20	490.054,57	8,94	490.054,57	8,94
OUTRAS SUBFUNÇÕES (XXXVIII)								
Despesas Correntes	5.700.000,00	5.480.000,00	5.435.916,73	99,20	490.054,57	8,94	490.054,57	8,94
Despesas de Capital	5.700.000,00	5.480.000,00	5.435.916,73	99,20	490.054,57	8,94	490.054,57	8,94
TOTAL DAS DESPESAS NÃO COMPUTADAS NO CÁLCULO DO MÍNIMO (XXXIX) = (XXXII + XXXIII + XXXIV + XXXV + XXXVI + XXXVII + XXXVIII)	280.785.000,00	278.762.000,00	201.823.569,99	72,48	38.895.172,90	20,00	29.656.804,18	16,64

DESPESAS TOTAIS COM SAÚDE	DOTAÇÃO INICIAL	DOTAÇÃO ATUALIZADA (e)	DESP. EMPENHADAS		DESP. LIQUIDADAS		DESP. PAGAS	
			Até o Bimestre (d)	% (d/e)x100	Até o Bimestre (e)	% (e/e)x100	Até o Bimestre (f)	(f/e)x100
			ATENÇÃO BÁSICA (XL) = (IV + XXXII)	143.235.000,00	139.547.000,00	107.897.676,00	79,06	15.808.300,64
ASSISTÊNCIA HOSPITALAR E AMBULATORIAL (XLI) = (V + XXXIII)	302.122.000,00	292.648.000,00	156.231.221,07	42,00	38.418.956,96	51,15	28.538.396,10	50,88
SUPORTE PROFILÁTICO E TERAPÊUTICO (XLII) = (VI + XXXIV)	18.990.000,00	18.990.000,00	6.324.363,80	1,68	1.204.083,01	2,33	334.890,78	6,08
VIGILÂNCIA SANITÁRIA (XLIII) = (VII + XXXV)	3.434.000,00	3.434.000,00	3.386.000,00	9,86	370.168,97	6,62	370.168,97	6,66
VIGILÂNCIA EPIDEMIOLÓGICA (XLIV) = (VIII + XXXVI)	26.126.000,00	26.126.000,00	24.185.138,32	6,81	3.345.643,32	5,46	3.326.124,35	5,75
ALIMENTAÇÃO E NUTRIÇÃO (XLV) = (IX + XXXVII)	76.435.711,12	76.435.711,12	73.535.154,71	19,81	8.644.799,20	14,84	8.288.787,94	14,78
OUTRAS SUBFUNÇÕES (XLVI) = (X + XXXVIII)	76.435.711,12	76.435.711,12	73.535.154,71	19,81	8.644.799,20	14,84	8.288.787,94	14,78
TOTAL DAS DESPESAS COM SAÚDE (XLVII) = (XI + XXXIX)	658.791.812,54	658.791.812,54	273.297.951,78	100,00	52.472.951,62	100,00	50.988.114,37	100,00

FONTE: Sistema de Administração de Finanças Públicas, Unidade Responsável: Apôis De Administração Municipal, Emitido: 28/03/2025, às 09:43:54

Mateus Nascimento Novais
Secretário-Adj. de Transparência
Controle e Prevenção à Corrupção
RUA 140002


Filipe Rocha Santos
Coordenador de
Contadora Geral
Mat. 30598-8

Anna Shylla Lemos Andrade
Prefeita Municipal

RELATÓRIO RESUMIDO DA EXECUÇÃO ORÇAMENTÁRIA
DEMONSTRATIVO DAS RECEITAS E DESPESAS COM AÇÕES E SERVIÇOS PÚBLICOS DE SAÚDE
ORÇAMENTO FISCAL E DA SEGURIDADE SOCIAL
1º BIMESTRE DE 2025 - JANEIRO A FEVEREIRO DE 2025
RREO- ANEXO XII (LC nº 141/2012 art.35)

1.00

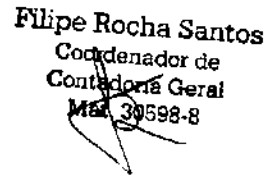
--



Mateus Nascimento Novais
Secretário Mun. de Transparência,
Controle e Prevenção à Corrupção
Matr. 21.007-9



Ana Sheila Lemos Andrade
Prefeita Municipal



Filipe Rocha Santos
Coordenador de
Contabilidade Geral
Matr. 30598-8

PREFEITURA MUNICIPAL DE VITÓRIA DA CONQUISTA - BA
 RELATÓRIO RESUMIDO DA EXECUÇÃO ORÇAMENTÁRIA
 DEMONSTRATIVO DAS RECEITAS E DESPESAS COM AÇÕES E SERVIÇOS PÚBLICOS DE SAÚDE
 ORÇAMENTO FISCAL E DA SEGURIDADE SOCIAL
 1º BIMESTRE DE 2025 - JANEIRO A FEVEREIRO DE 2025
 RREO - ANEXO 12 (LC 141/2012, art. 35 e Portaria STN nº 72/2012, art. 11, II, b)

STN/SICONFI

1,00

DESPESAS COM AÇÕES E SERVIÇOS PÚBLICOS DE SAÚDE (ASPS) - POR SUBFUNÇÃO E CATEGORIA ECONÔMICA PREFEITURA MUNICIPAL DE VITÓRIA DA CONQUISTA	VALORES TRANSFERIDOS POR CONTRATO DE (a)	DESPESAS EMPENHADAS		DESPESAS LIQUIDADAS		DESPESAS PAGAS	
		Até o Período (b)	% (b/a) x 100	Até o Período (c)	% (c/a) x 100	Até o Período (d)	% (d/a) x 100
ATENÇÃO BÁSICA (I) Despesas Correntes Despesas de Capital							
ASSISTÊNCIA HOSPITALAR E AMBULATORIAL (II) Despesas Correntes Despesas de Capital							
SUporte PROFILÁTICO E TERAPÊUTICO (III) Despesas Correntes Despesas de Capital							
VIGILÂNCIA SANITÁRIA (IV) Despesas Correntes Despesas de Capital							
VIGILÂNCIA EPIDEMIOLÓGICA (V) Despesas Correntes Despesas de Capital							
ALIMENTAÇÃO E NUTRIÇÃO (VI) Despesas Correntes Despesas de Capital							
OUTRAS SUBFUNÇÕES (VII) Despesas Correntes Despesas de Capital							
TOTAL DAS DESPESAS COM ASPS EXECUTADAS EM CONSÓRCIO PÚBLICO (VIII) = (I + II + III + IV + V + VI + VII)							
DEDICAÇÕES DA DESPESA COM ASPS		DESPESAS EMPENHADAS (d)		DESPESAS LIQUIDADAS (e)		DESPESAS PAGAS (f)	
Restos a Pagar Não Processados Inscritos Indevidamente no Exercício sem Disponibilidade Financeira (IX)							
Despesas Contabilizadas com Recursos Vinculados à Percentagem Mínima que não foi Aplicada em ASPS em Exercícios Anteriores (X)							
Despesas Contabilizadas com Disponibilidade de Caixa Vinculadas nos Restos a Pagar Cancelados (XI)							
VALOR APLICADO EM ASPS (XII) = (VIII - IX - X - XI)							

Mateus Nascimento Novais
 Secretário Adj. de Transparência
 Controle e Prevenção à Corrupção
 Matr. 14.000-2

Ann Sheila Mendes Andrade
 Prefeita Municipal

Filipe Rocha Santos
 Coordenador de
 Contadaria Geral
 Matr. 30598-8

PREFEITURA MUNICIPAL DE VITÓRIA DA CONQUISTA - BA
 RELATÓRIO RESUMIDO DA EXECUÇÃO ORÇAMENTÁRIA
 DEMONSTRATIVO DAS RECEITAS E DESPESAS COM AÇÕES E SERVIÇOS PÚBLICOS DE SAÚDE
 ORÇAMENTO FISCAL E DA SEGURIDADE SOCIAL
 1º BIMESTRE DE 2025 - JANEIRO A FEVEREIRO DE 2025
 RREO - ANEXO 12 (LC 141/2012, art. 35 e Portaria STN nº 72/2012, art. 11, II, b)

STN/SICONFI

1,00

DESPESAS COM AÇÕES E SERVIÇOS PÚBLICOS DE SAÚDE (ASPS) - POR SUBFUNÇÃO E CATEGORIA ECONÔMICA SECRETARIA DE SAÚDE PÚBLICA	VALORES TRANSFERIDOS POR CONTRATO DE (a)	DESPESAS EMPENHADAS		DESPESAS LIQUIDADAS		DESPESAS PAGAS	
		Até o Período (b)	% (b/a) x 100	Até o Período (c)	% (c/a) x 100	Até o Período (d)	% (d/a) x 100
ATENÇÃO BÁSICA (I)							
Despesas Correntes		51.903.111,17		9.426.260,53		9.426.260,53	99,62
Despesas de Capital		51.779.600,00		9.456.560,53		9.420.260,53	99,62
		123.512,17					
ASSISTÊNCIA HOSPITALAR E AMBULATORIAL (II)		26.005.343,44		8.927.792,19		7.154.566,17	86,14
Despesas Correntes		25.999.340,44		8.927.792,19		7.154.566,17	80,34
Despesas de Capital		5.005,00					
SUORTE PROFILÁTICO E TERAPÊUTICO (III)		3.386.228,94		914.951,76		139.941,08	15,29
Despesas Correntes		3.386.228,94		914.951,76		139.941,08	15,29
Despesas de Capital							
VIGILÂNCIA SANITÁRIA (IV)		3.290.000,00		370.168,97		370.168,97	100,00
Despesas Correntes		3.200.000,00		370.168,97		370.168,97	100,00
Despesas de Capital							
VIGILÂNCIA EPIDEMIOLÓGICA (V)		16.877.053,26		1.583.560,82		1.548.040,82	99,64
Despesas Correntes		16.877.053,26		1.553.560,82		1.548.040,82	99,64
Despesas de Capital							
ALIMENTAÇÃO E NUTRIÇÃO (VI)							
Despesas Correntes							
Despesas de Capital							
OUTRAS SUBFUNÇÕES (VII)		68.099.243,90		8.154.746,31		7.790.733,37	95,63
Despesas Correntes		64.747.235,03		7.623.771,97		7.267.760,83	95,33
Despesas de Capital		3.352.008,87		530.974,34		523.000,00	100,00
TOTAL DAS DESPESAS COM ASPS EXECUTADAS EM CONSÓRCIO PÚBLICO (VIII) = (I) + (II) + (III) + (IV) + (V) + (VI) + (VII)		169.478.981,79		29.377.778,78		26.431.718,14	89,97

DEDUÇÕES DA DESPESA COM ASPS	DESPESAS EMPENHADAS (d)	DESPESAS LIQUIDADAS (e)	DESPESAS PAGAS (f)
Restos a Pagar Não Processados Exercício Anteriormente ao Exercício sem Disponibilidade Financeira (IX)			
Despesas Contidas em Recursos Vinculados à Parcela do Percentual Mínimo que não foi Aplicada em ASPS em Exercícios Anteriores (X)			
Despesas Contidas em Disponibilidade de Caixa Vinculada aos Restos a Pagar Canceladas (XI)			
VALOR APLICADO EM ASPS (XII) = (VIII) - (IX) - (X) - (XI)	169.478.981,79	29.377.778,78	26.431.718,14



Mateus Nascimento Novais
 Secretário Adj. de Transparência
 Controle e Prevenção à Corrupção
 11/11/2025

Ami Sheila Lemos Andrade
 Prefeita Municipal

Filipe Rocha Santos
 Coordenador de
 Contabilidade Geral
 Matr. 30559-8

PREFEITURA MUNICIPAL DE VITÓRIA DA CONQUISTA - BA
 RELATÓRIO RESUMIDO DA EXECUÇÃO ORÇAMENTÁRIA
 DEMONSTRATIVO DAS RECEITAS E DESPESAS COM AÇÕES E SERVIÇOS PÚBLICOS DE SAÚDE
 ORÇAMENTO FISCAL E DA SEGURIDADE SOCIAL
 1º BIMESTRE DE 2025 - JANEIRO A FEVEREIRO DE 2025
 RREO - ANEXO 12 (LC 141/2012, art. 35 e Portaria STN nº 72/2012, art. 11, II, b)

STN/SICONFI

1,00

DESPESAS COM AÇÕES E SERVIÇOS PÚBLICOS DE SAÚDE (ASPS) - POR SUBFUNÇÃO E CATEGORIA ECONÔMICA SECRETARIA DE EDUCACAO	VALORES TRANSFERIDOS POR CONTRATO DE (a)	DESPESAS EMPENHADAS		DESPESAS LIQUIDADAS		DESPESAS PAGAS	
		Até o Período (b)	% (b/a) x 100	Até o Período (c)	% (c/a) x 100	Até o Período (d)	% (d/a) x 100
ATENÇÃO BÁSICA (I) Despesas Correntes Despesas de Capital							
ASSISTÊNCIA HOSPITALAR E AMBULATORIAL (II) Despesas Correntes Despesas de Capital							
SUORTE PROFILÁTICO E TERAPÊUTICO (III) Despesas Correntes Despesas de Capital							
VIGILÂNCIA SANITÁRIA (IV) Despesas Correntes Despesas de Capital							
VIGILÂNCIA EPIDEMIOLÓGICA (V) Despesas Correntes Despesas de Capital							
ALIMENTAÇÃO E NUTRIÇÃO (VI) Despesas Correntes Despesas de Capital							
OUTRAS SUBFUNÇÕES (VII) Despesas Correntes Despesas de Capital							
TOTAL DAS DESPESAS COM ASPS EXECUTADAS EM CONSÓRCIO PÚBLICO (VIII) = (I + II + III + IV + V + VI + VII)							

REDUÇÕES DA DESPESA COM ASPS	DESPESAS EMPENHADAS (d)	DESPESAS LIQUIDADAS (e)	DESPESAS PAGAS (f)
Restos a Pagar Não Processados Inscritos Inaproveitadamente no Exercício com Disponibilidade Financeira (IX)			
Despesas Custeadas com Recursos Vinculados à Parcela do Percentual Mínimo que não foi Aplicada com ASPS em Exercícios Anteriores (X)			
Despesas Custeadas com Disponibilidade de Caixa Vinculada aos Restos a Pagar Cancelados (XI)			
VALOR APLICADO EM ASPS (XII) = (VIII - IX - X - XI)			

--

Mateus Nascimento Novais
 Secretário Adj. de Transparência
 Gestão e Prevenção à Corrupção
 2025-01-22

Shella Lemos Andrade
 Ana Shella Lemos Andrade
 Prefeita Municipal

Filipe Rocha Santos
 Coordenador de
 Contador Geral
 Matr. 20598-8

STN/SICONRI

R\$ 1,00


MUNICÍPIO VITÓRIA DA CONQUISTA - BA
RELATÓRIO RESUMIDO DA EXECUÇÃO ORÇAMENTÁRIA
DEMONSTRATIVO DAS PARCERIAS PÚBLICO - PRIVADAS
ORÇAMENTO FISCAL E DA SEGURIDADE SOCIAL
JANEIRO A DEZEMBRO DE 2025 / BIMESTRE - JANEIRO A FEVEREIRO
RRBO - Anexo 13 (Lei nº 11.079, de 30.12.2004, arts. 22, 25 e 28)


IMPACTOS DAS CONTRATAÇÕES DE PPP	REGISTROS EFETUADOS EM 2025	
	No Bimestre	Até Bimestre
TOTAL DE ATIVOS		
Ativos Constituídos pela SPE		
TOTAL DE PASSIVOS		
Obrigações decorrentes de Ativos Constituídos pela SPE		
Provisões de PPP		
Outros Passivos		
ATOS POTENCIAIS PASSIVOS		
Obrigações Contratadas		
Riscos Não Provisionados		
Garantias Concedidas		
Outros Passivos Contingentes		

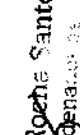
SALDO TOTAL EM 31 DE DEZEMBRO DO EXERCÍCIO ANTERIOR

	EXERCÍCIO ANTERIOR	EXERCÍCIO CORRENTE (R.C)	2026	2027	2028	2029	2030	2031	2032	2033	2034
DESPESAS DE PPP											
DO ENTE FEDERADO, EXCETO ESTATAIS NÃO DEPENDENTES (I) = (I.1 + I.2)											
Contribuição (I.1)											
A contratar (I.2)											
DAS ESTATAIS NÃO-DEPENDENTES (II) = (II.1 + II.2)											
Contribuições (II.1)											
A contratar (II.2)											
TOTAL DAS DESPESAS DE PPP (III) = (I + II)											
RECEITA CORRENTE LÍQUIDA (RCL) (IV)	1.369.918.307,82	1.753.331.240,40									
TOTAL DAS DESPESAS CONSIDERADAS PARA O LÍMITE / RCL (%) (V) = (I / IV)											


FONTE: Sistema de Administração de Finanças Públicas, Unidade Responsável: Acha Da Administração Municipal, Balanço: 28/02/2025, de 08/09/03



Ana Sheila Leites Andrade
 Prefeito Municipal


Mateus Nascimento Novais
 Secretário Municipal de Transparência
 Controle e Prestação de Contas


Filipe Rocha Santos
 Coordenador de Controle de Contas
 Matr. 305934E


MUNICÍPIO VITÓRIA DA CONQUISTA - BA			STN/SICONFI		
RELATÓRIO RESUMIDO DA EXECUÇÃO ORÇAMENTÁRIA					
DEMONSTRATIVO SIMPLIFICADO DO RELATÓRIO RESUMIDO DA EXECUÇÃO ORÇAMENTÁRIA					
ORÇAMENTO FISCAL E DA SEGURIDADE SOCIAL					
1º BIMESTRE DE 2025 - JANEIRO A FEVEREIRO DE 2025					
RREO - Anexo 14 (LRF, Art. 48)					
Em Reais					
BALANÇO ORÇAMENTÁRIO			Até Bimestre		
RECEITAS					
Previsão Inicial			1.891.049.856,47		
Previsão Atualizada			1.891.049.856,47		
Receitas Realizadas			252.277.456,01		
Déficit Orçamentário					
Saldo de Exercícios Anteriores (Utilizados Para Créditos Adicionais)					
DESPESAS					
Dotação Inicial			1.856.145.856,47		
Dotação Atualizada			1.856.145.856,47		
Despesas Empenhadas			1.307.885.159,48		
Despesas Liquidadas			235.223.394,89		
Despesas Pagas			219.209.391,24		
Superávit Orçamentário			17.054.061,12		
DESPESA POR FUNÇÃO/SUBFUNÇÃO			Até Bimestre		
Despesas Empenhadas			1.307.885.159,48		
Despesas Liquidadas			235.223.394,89		
RECEITA CORRENTE LÍQUIDA - RCL			Até Bimestre		
Receita Corrente Líquida					
Receita Corrente Líquida Ajustada para Cálculo dos Limites de Endividamento					
Receita Corrente Líquida Ajustada para Cálculo dos Limites da Despesa com Pessoal					
RECEITAS E DESPESAS DO REGIME PRÓPRIO DE PREVIDÊNCIA DOS SERVIDORES E DO SISTEMA DE PROTEÇÃO SOCIAL			Até Bimestre		
Fundo em Capitalização - PLANO PREVIDENCIÁRIO					
Receitas Previdenciárias Realizadas					
Despesas Previdenciárias Empenhadas					
Despesas Previdenciárias Liquidadas					
Despesas Previdenciárias Pagas					
Resultado Previdenciário					
Fundo em Repartição - PLANO FINANCEIRO					
Receitas Previdenciárias Realizadas					
Despesas Previdenciárias Empenhadas					
Despesas Previdenciárias Liquidadas					
Despesas Previdenciárias Pagas					
Resultado Previdenciário					
Sistema de Proteção Social dos Militares - Inativos e Pensionistas					
Receitas Realizadas					
Despesas Empenhadas					
Despesas Liquidadas					
Despesas Pagas					
Resultado Associado às Pensões e aos Inativos Militares					
RESULTADOS PRIMÁRIO E NOMINAL			Metas Fixadas no Anexo de Metas Fiscais da LDO (a)	Resultado Apurado Até o Bimestre (b)	
				% em Relação à Meta (b/a)	
RESULTADO PRIMÁRIO (SEM RPPS) - Abaixo da Linha				14.384.234,72	
RESULTADO NOMINAL (SEM RPPS) - Abaixo da Linha				66.868.513,66	
RESTOS A PAGAR POR PODER E MINISTÉRIO PÚBLICO			Inscrição	Cancelamento Até o Bimestre	
				Pagamento Até o Bimestre	
				Saldo a Pagar	
RESTOS A PAGAR PROCESSADOS			24.784.514,42	24.600.944,41	
Poder Executivo			24.784.514,42	24.600.944,41	
Poder Legislativo					
Poder Judiciário					
Ministério Público					
Defensoria Pública					
RESTOS A PAGAR NÃO PROCESSADOS			12.953.157,29	4.661.444,34	
Poder Executivo			12.953.157,29	4.661.444,34	
Poder Legislativo					
Poder Judiciário					
Ministério Público					
Defensoria Pública					
TOTAL			37.737.671,71	29.262.388,75	
DESPESAS COM MANUTENÇÃO E DESENVOLVIMENTO DO ENSINO			Valor Apurado Até o Bimestre	Limites Constitucionais Anuais	
				% Mínimo a Aplicar no Exercício	% Aplicado Até o Bimestre
Mínimo Anual de <18% a 25%> das Receitas de Impostos em MDE				<18% / 25%>	
Mínimo Anual de 70% do FUNDEB na Remuneração dos Profissionais da Educação Básica				70%	
Percentual de 50% da Complementação da União ao FUNDEB (VAAT) na Educação Infantil				50%	
Mínimo de 15% da Complementação da União ao FUNDEB (VAAT) em Despesas de Capital				15%	
RECEITAS DE OPERAÇÃO DE CRÉDITO E DESPESAS DE CAPITAL			Valor Apurado Até o Bimestre		Saldo Não Realizado
Receita de Operação de Crédito					87.488.000,00
Despesa de Capital Líquida			92.766.851,99		196.619.912,66
PROJEÇÃO ATUARIAL DOS REGIMES DE PREVIDÊNCIA E DO SISTEMA DE PROTEÇÃO SOCIAL DOS MILITARES			Exercício	10º Exercício	20º Exercício
					35º Exercício
Fundo em Capitalização (Plano Previdenciário)					
Receitas Previdenciárias					
Despesas Previdenciárias					
Resultado Previdenciário					
Fundo em Repartição (Plano Financeiro)					
Receitas Previdenciárias					

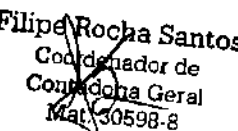

Mateus Nascimento Novato
 Secretário Idm. de Transparência
 Central de Execução e Contabilidade
 Matr. 26000


Filipe Rocha Santos
 Coordenador de
 Contadoria Geral
 Matr. 30598-8

MUNICÍPIO VITÓRIA DA CONQUISTA - BA				STN/SICONFI
RELATÓRIO RESUMIDO DA EXECUÇÃO ORÇAMENTÁRIA				
DEMONSTRATIVO SIMPLIFICADO DO RELATÓRIO RESUMIDO DA EXECUÇÃO ORÇAMENTÁRIA				
ORÇAMENTO FISCAL E DA SEGURIDADE SOCIAL				
1º BIMESTRE DE 2025 - JANEIRO A FEVEREIRO DE 2025				
RREO - Anexo 14 (LRF, Art. 48)				Em Reais
Despesas Previdenciárias				
Resultado Previdenciário				
Pensões e Inativos Militares				
Receitas de Contribuições				
Despesas com Pensões e Inativos				
Resultado Associado às Pensões e aos Inativos Militares				
RECEITA DA ALIENAÇÃO DE ATIVOS E APLICAÇÃO DOS RECURSOS	Valor Apurado Até o Bimestre	Saldo Não Realizado		
Receitas de Alienação de Ativos	4.925,26	(4.925,26)		
Aplicação dos Recursos da Alienação de Ativos				
DESPESAS COM AÇÕES E SERVIÇOS PÚBLICOS DE SAÚDE	Valor Apurado Até o Bimestre	Limite Constitucional Anual		
		% Mínimo a Aplicar no Exercício	% Aplicado Até o Bimestre	
Despesas com Ações e Serviços Públicos de Saúde executadas com recursos de impostos	29.377.778,78	15,00	21,34	
DESPESAS DE CARÁTER CONTINUADO DERIVADAS DE PPP	Valor Apurado No Exercício Corrente			
Total das Despesas Consideradas para o Limite / RCL (%)				


Ana Sheila Lemos Andrade
 Prefeita Municipal


Mateus Nascimento Novais
 Secretário Municipal de Transparência
 Cidadania e Prevenção e Combate à Corrupção


Filipe Rocha Santos
 Coordenador de
 Contabilidade Geral
 Matr. 30598-8



		Menezes			
Maria José Barreto Brasil Farias	037161	Coordenadora da Escola Municipal Assembleiana	SMED	40h	10/02/2025
Tânia Silva Novais	063464	Coordenadora da Escola Municipal José Rodrigues do Prado	SMED	40h	03/03/2025
Telma dos Santos Couto	035959	Vice-Diretora da Escola Municipal Professora Lisete Pimentel Mármore	SMED	40h	03/02/2025
Veramírian Oliveira Queirós Martins	240709	Coordenadora da Escola Municipal Padre Isidoro	SMED	40h	17/02/2025
Verônica Gonçalves Carvalho	036262	Coordenadora da Escola Municipal Lycia Pedral	SMED	40h	17/02/2025
Veronita Pereira Porto	36335	Coordenadora da Escola Municipal Milton de Almeida Santos	SMED	20h	24/03/2025

DECRETO Nº 23.612, DE 28 DE MARÇO DE 2025.

Aprova o Relatório Resumido da Execução Orçamentária do 1º Bimestre do Exercício de 2025 da Prefeitura Municipal de Vitória da Conquista.

A **PREFEITA MUNICIPAL DE VITÓRIA DA CONQUISTA**, Estado da Bahia, no uso de suas atribuições legais e com base no art. 52 da Lei Complementar nº 101/2000, na Resolução do TCM nº 460/2000 e tendo em vista o que dispõe a LDO/2025 do Município;

DECRETA:

Art. 1º Fica aprovado o Relatório Resumido da Execução Orçamentária para o 1º Bimestre do Exercício de 2025 da Prefeitura Municipal de Vitória da Conquista, em conformidade com o Anexo Único deste Decreto.

Art. 2º Este Decreto entrará em vigor na data da sua publicação, ficando revogadas as disposições em contrário.

Vitória da Conquista – BA, 28 de março de 2025.



Ana Sheila Lemos Andrade
Prefeita Municipal

MUNICÍPIO VITÓRIA DA CONQUISTA - BA							STN/SICONFI	
RELATÓRIO RESUMIDO DA EXECUÇÃO ORÇAMENTÁRIA								
BALANÇO ORÇAMENTÁRIO								
ORÇAMENTO FISCAL E DE SEGURIDADE SOCIAL								
1º BIMESTRE DE 2025 - JANEIRO A FEVEREIRO DE 2025								
RREO - Anexo 1 (LRF, Art. 52, inciso I, alíneas "a" e "b" do inciso II e §1º)								
Em Reais								
Receitas	Previsão Inicial	Previsão Atualizada (a)	Receitas Realizadas			% (c/a)	Saldo (a-c)	
			No Período (b)	% (b/a)	Até o Período (c)			
RECEITAS (EXCETO INTRA-ORÇAMENTÁRIAS) (I)	1.891.049.856,47	1.891.049.856,47	252.277.456,01	13,34	252.277.456,01	13,34	1.638.772.400,46	
RECEITAS CORRENTES	1.753.331.240,40	1.753.331.240,40	252.121.030,78	14,38	252.121.030,78	14,38	1.501.210.209,62	
IMPOSTOS, TAXAS E CONTRIBUIÇÕES DE MELHORIA	503.290.024,13	503.290.024,13	52.247.732,84	10,38	52.247.732,84	10,38	451.042.291,29	
Impostos	438.255.224,08	438.255.224,08	46.480.262,47	10,61	46.480.262,47	10,61	391.774.961,61	
Taxas	65.034.800,05	65.034.800,05	5.767.470,37	8,87	5.767.470,37	8,87	59.267.329,68	
Contribuição de Melhoria								
CONTRIBUIÇÕES	27.500.000,00	27.500.000,00	3.914.772,68	14,24	3.914.772,68	14,24	23.585.227,32	
Contribuições Sociais								
Contribuições Econômicas								
Contribuições para Entidades Privadas de Serviço Social e de Fomento								
Contribuição para o Custeio do Serviço de Iluminação Pública	27.500.000,00	27.500.000,00	3.914.772,68	14,24	3.914.772,68	14,24	23.585.227,32	
RECEITA PATRIMONIAL	32.184.525,54	32.184.525,54	2.539.729,81	7,89	2.539.729,81	7,89	29.644.795,73	
Exploração do Patrimônio Imobiliário do Estado	1.187.991,55	1.187.991,55	62.223,27	5,24	62.223,27	5,24	1.125.768,28	
Valores Mobiliários	16.996.533,99	16.996.533,99	1.512.359,19	8,90	1.512.359,19	8,90	15.484.174,80	
Delegação de Serviços Públicos Mediante Concessão, Permissão, ou								
Exploração de Recursos Naturais	13.000.000,00	13.000.000,00	934.389,79	7,19	934.389,79	7,19	12.065.610,21	
Exploração do Patrimônio Intangível								
Cessão de Direitos								
Demais Receitas Patrimoniais	1.000.000,00	1.000.000,00	30.757,56	3,08	30.757,56	3,08	969.242,44	
RECEITA AGROPECUÁRIA								
RECEITA INDUSTRIAL								
RECEITA DE SERVIÇOS	660.000,00	660.000,00	7.831,89	1,19	7.831,89	1,19	652.168,11	
Serviços Administrativos e Comerciais Gerais	600.000,00	600.000,00					600.000,00	
Serviços e Atividades Referentes à Navegação e ao Transporte								
Serviços e Atividades referentes à Saúde								
Serviços e Atividades Financeiras								
Outros Serviços	60.000,00	60.000,00	7.831,89	13,05	7.831,89	13,05	52.168,11	
TRANSFERÊNCIAS CORRENTES	1.152.030.057,12	1.152.030.057,12	191.917.004,48	16,66	191.917.004,48	16,66	960.113.052,64	
Transferências da União e de suas Entidades	624.418.069,85	624.418.069,85	103.057.687,63	16,50	103.057.687,63	16,50	521.360.382,22	
Transferências dos Estados e do Distrito Federal e de suas Entidades	280.048.875,01	280.048.875,01	44.089.009,72	15,74	44.089.009,72	15,74	235.959.865,29	
Transferências dos Municípios e de suas Entidades								
Transferências de Instituições Privadas								
Transferências de Outras Instituições Públicas	247.563.112,26	247.563.112,26	44.770.307,13	18,08	44.770.307,13	18,08	202.792.805,13	
Transferências do Exterior								
Demais Transferências Correntes								
OUTRAS RECEITAS CORRENTES	37.666.633,61	37.666.633,61	1.493.959,08	3,97	1.493.959,08	3,97	36.172.674,53	
Multas Administrativas, Contratuais e Judiciais	31.011.865,70	31.011.865,70	1.088.383,21	3,51	1.088.383,21	3,51	29.923.482,49	
Indenizações, Restituições e Ressarcimentos	647.581,51	647.581,51	47.652,82	7,36	47.652,82	7,36	599.928,69	
Bens, Direitos e Valores Incorporados ao Patrimônio Público								
Multas e Juros de Mora das Receitas de Capital								
Demais Receitas Correntes	6.007.186,40	6.007.186,40	357.923,05	5,96	357.923,05	5,96	5.649.263,35	
RECEITAS DE CAPITAL	137.718.616,07	137.718.616,07	156.425,23	0,11	156.425,23	0,11	137.562.190,84	
OPERAÇÕES DE CRÉDITO	87.488.000,00	87.488.000,00					87.488.000,00	
Operações de Crédito - Mercado Interno	57.488.000,00	57.488.000,00					57.488.000,00	
Operações de Crédito - Mercado Externo	30.000.000,00	30.000.000,00					30.000.000,00	
ALIENAÇÃO DE BENS								
Alienação de Bens Móveis								
Alienação de Bens Imóveis								
Alienação de Bens Intangíveis								
AMORTIZAÇÕES DE EMPRÉSTIMOS								
TRANSFERÊNCIAS DE CAPITAL	50.230.616,07	50.230.616,07	156.425,23	0,31	156.425,23	0,31	50.074.190,84	
Transferências da União e de suas Entidades	50.230.616,07	50.230.616,07	156.425,23	0,31	156.425,23	0,31	50.074.190,84	
Transferências dos Estados e do Distrito Federal e de suas Entidades								
Transferências dos Municípios e de suas Entidades								
Transferências de Instituições Privadas								
Transferências de Outras Instituições Públicas								
Transferências do Exterior								
Demais Transferências de Capital								
OUTRAS RECEITAS DE CAPITAL								
Integralização do Capital Social								
Remuneração das Disponibilidades do Tesouro								
Resgate de Títulos do Tesouro								
Demais Receitas de Capital								
RECEITAS (INTRA-ORÇAMENTÁRIAS) (II)								
SUBTOTAL DAS RECEITAS (III) = (I + II)	1.891.049.856,47	1.891.049.856,47	252.277.456,01	13,34	252.277.456,01	13,34	1.638.772.400,46	
OPERAÇÕES DE CRÉDITO / REFINANCIAMENTO (IV)								
Operações de Crédito - Mercado Interno								
Mobiliária								
Contratual								
Operações de Crédito - Mercado Externo								
Mobiliária								
Contratual								
TOTAL DAS RECEITAS (V) = (III + IV)	1.891.049.856,47	1.891.049.856,47	252.277.456,01	13,34	252.277.456,01	13,34	1.638.772.400,46	



DEPÓSITO (VI)										
TOTAL COM DEPÓSITO (VII) = (V + VI)	1.891.049.856,47	1.891.049.856,47	252.277.456,01		13,34	252.277.456,01		13,34	1.638.772.400,46	
SALDOS DE EXERCÍCIOS ANTERIORES									100,00	
Recursos Arrecadados em Exercícios Anteriores - RPPS									100,00	
Superávit Financeiro Utilizado para Créditos Adicionais									100,00	
DESPESAS	Dotação Inicial (d)	Dotação Atualizada (e)	Despesas Empenhadas		Saldo (g) = (e - f)	Despesas Liquidadas		Saldo (i) = (e - h)	Despesas Pagas Até o Período (j)	
			No Período	Até Período (f)		No Período	Até Período (h)			
DESPESAS (EXCETO INTRA-ORÇAMENTÁRIAS) (VIII)	1.856.145.856,47	1.856.145.856,47	1.307.885.159,48	1.307.885.159,48	548.260.696,99	235.223.394,89	235.223.394,89	1.620.922.461,58	219.209.391,24	
DESPESAS CORRENTES	1.571.923.980,53	1.571.759.091,82	1.215.118.307,49	1.215.118.307,49	356.640.784,33	227.499.766,97	227.499.766,97	1.344.259.324,85	212.464.555,36	
PESSOAL E ENCARGOS SOCIAIS	719.173.730,31	719.173.730,31	718.620.493,99	718.620.493,99	553.236,32	117.292.977,14	117.292.977,14	601.880.753,17	117.166.458,95	
JURIS E ENCARGOS DA DÍVIDA	25.000.000,00	25.000.000,00	25.000.000,00	25.000.000,00		6.332.542,80	6.332.542,80	18.667.457,20	6.332.542,80	
OUTRAS DESPESAS CORRENTES	827.750.250,22	827.585.361,51	471.497.813,50	471.497.813,50	356.087.548,01	103.874.247,03	103.874.247,03	723.711.114,48	88.965.553,61	
DESPESAS DE CAPITAL	283.221.875,94	283.386.764,65	92.766.851,99	92.766.851,99	190.619.912,66	7.723.627,92	7.723.627,92	275.663.136,73	6.744.835,88	
INVESTIMENTOS	233.371.775,94	233.536.664,65	43.066.851,99	43.066.851,99	190.469.812,66	2.045.252,83	2.045.252,83	231.491.411,82	1.066.460,79	
INVERSÕES FINANCEIRAS	100,00	100,00			100,00			100,00		
AMORTIZAÇÃO DA DÍVIDA	49.850.000,00	49.850.000,00	49.700.000,00	49.700.000,00	150.000,00	5.678.375,09	5.678.375,09	44.171.624,91	5.678.375,09	
RESERVA DE CONTINGÊNCIA	1.000.000,00	1.000.000,00			1.000.000,00			1.000.000,00		
DESPESAS (INTRA-ORÇAMENTÁRIAS) (IX)										
SUBTOTAL DAS DESPESAS (X) = (VIII + IX)	1.856.145.856,47	1.856.145.856,47	1.307.885.159,48	1.307.885.159,48	548.260.696,99	235.223.394,89	235.223.394,89	1.620.922.461,58	219.209.391,24	
AMORTIZAÇÃO DA DÍV. / REFINANCIAMENTO (XI)										
Amortização da Dívida Interna										
Dívida Mobiliária										
Dívida Contratual										
Amortização da Dívida Externa										
Dívida Mobiliária										
Dívida Contratual										
TOTAL DAS DESPESAS (XII) = (X + XI)	1.856.145.856,47	1.856.145.856,47	1.307.885.159,48	1.307.885.159,48	548.260.696,99	235.223.394,89	235.223.394,89	1.620.922.461,58	219.209.391,24	

MUNICÍPIO VITÓRIA DA CONQUISTA - BA
RELATÓRIO RESUMIDO DA EXECUÇÃO ORÇAMENTÁRIA
BALANÇO ORÇAMENTÁRIO
ORÇAMENTO FISCAL E DE SEGURIDADE SOCIAL
1º BIMESTRE DE 2025 - JANEIRO A FEVEREIRO DE 2025
RREO - Anexo 1 (LRF, Art. 52, inciso I, alíneas "a" e "b" do inciso II e §1º)

STN/SICONFI

Em Reais

SUPERÁVIT (XIII)							17.054.061,12		33.068.064,77
TOTAL COM SUPERÁVIT (XIV) = (XII + XIII)	1.856.145.856,47	1.856.145.856,47	1.307.885.159,48	1.307.885.159,48	548.260.696,99	235.223.394,89	252.277.456,01	1.620.922.461,58	252.277.456,01
RESERVA DO RPPS									

Receitas Intra	Previsão Inicial	Previsão Atualizada (a)	Receitas Realizadas			% (c/a)	Saldo (a-c)
			No Período (b)	%(b/a)	Até o Período (c)		
RECEITAS (INTRA-ORÇAMENTÁRIAS) (II)							
RECEITAS CORRENTES							
IMPOSTOS, TAXAS E CONTRIBUIÇÕES DE MELHORIA							
Impostos							
Taxas							
Contribuição de Melhoria							
CONTRIBUIÇÕES							
Contribuições Sociais							
Contribuições Econômicas							
Contribuições para Entidades Privadas de Serviço Social e de Fomento							
Contribuição para o Custeio do Serviço de Iluminação Pública							
RECEITA PATRIMONIAL							
Exploração do Patrimônio Imobiliário do Estado							
Valores Mobiliários							
Delegação de Serviços Públicos Mediante Concessão, Permissão, ou							
Exploração de Recursos Naturais							
Exploração do Patrimônio Intangível							
Cessão de Direitos							
Demais Receitas Patrimoniais							
RECEITA AGROPECUÁRIA							
RECEITA INDUSTRIAL							
RECEITA DE SERVIÇOS							
Serviços Administrativos e Comerciais Gerais							
Serviços e Atividades Referentes à Navegação e ao Transporte							
Serviços e Atividades referentes à Saúde							
Serviços e Atividades Financeiras							
Outros Serviços							
TRANSFERÊNCIAS CORRENTES							
Transferências da União e de suas Entidades							
Transferências dos Estados e do Distrito Federal e de suas Entidades							
Transferências dos Municípios e de suas Entidades							
Transferências de Instituições Privadas							
Transferências de Outras Instituições Públicas							
Transferências do Exterior							



Demais Transferências Correntes
OUTRAS RECEITAS CORRENTES
Multas Administrativas, Contratuais e Judiciais
Indenizações, Restituições e Ressarcimentos
Bens, Direitos e Valores Incorporados ao Patrimônio Público
Multas e Juros de Mora das Receitas de Capital
Demais Receitas Correntes
RECEITAS DE CAPITAL
OPERAÇÕES DE CRÉDITO
Operações de Crédito - Mercado Interno
Operações de Crédito - Mercado Externo
ALIENAÇÃO DE BENS
Alienação de Bens Móveis
Alienação de Bens Imóveis
Alienação de Bens Intangíveis
AMORTIZAÇÕES DE EMPRÉSTIMOS
TRANSFERÊNCIAS DE CAPITAL
Transferências da União e de suas Entidades
Transferências dos Estados e do Distrito Federal e de suas Entidades
Transferências dos Municípios e de suas Entidades
Transferências de Instituições Privadas
Transferências de Outras Instituições Públicas
Transferências do Exterior
Demais Transferências de Capital
OUTRAS RECEITAS DE CAPITAL
Integralização do Capital Social
Remuneração das Disponibilidades do Tesouro
Resgate de Títulos do Tesouro
Demais Receitas de Capital

--	--	--	--	--	--	--	--	--	--

Despesas Intra	Dotação Inicial (d)	Dotação Atualizada (e)	Despesas Empenhadas		Saldo (g) = (e - f)	Despesas Liquidadas		Saldo (i) = (e - h)	Despesas Pagas Até o Período (j)
			No Período	Até Período (f)		No Período	Até Período (h)		
DESPESAS (INTRA-ORÇAMENTÁRIAS) (IX)									
DESPESAS CORRENTES									
PESSOAL E ENCARGOS SOCIAIS									
JUROS E ENCARGOS DA DÍVIDA									
OUTRAS DESPESAS CORRENTES									
DESPESAS DE CAPITAL									
INVESTIMENTOS									
INVERSÕES FINANCEIRAS									
AMORTIZAÇÃO DA DÍVIDA									
RESERVA DE CONTINGÊNCIA									

FONTE: Sistema de Administração de Finanças Públicas, Unidade Responsável: Ações Da Administração Municipal, Emissão: 28/03/2025, às 08:47:07





RELATÓRIO RESUMIDO DA EXECUÇÃO ORÇAMENTÁRIA
DEMONSTRATIVO DA EXECUÇÃO DAS DESPESAS POR FUNÇÃO/SUBFUNÇÃO

ORÇAMENTO FISCAL E DE SEGURIDADE SOCIAL

1º BIMESTRE DE 2025 - JANEIRO A FEVEREIRO DE 2025

RREO - Anexo 2 (LRF, Art. 52, inciso II, alínea "c")

Em Reais

FUNÇÃO/SUBFUNÇÃO	Dotação Inicial	Dotação Atualizada (a)	Despesas Empenhadas			Saldo (c) = (a - b)	Despesas Liquidadas			Saldo (e) = (a - d)
			No Período	Até Período (b)	% (b/total b)		No Período	Até Período (d)	% (d/total d)	
DESPESAS(EXCETO INTRA-ORÇAMENTÁRIAS) (1)	1.856.145.856,47	1.856.145.856,47	1.307.885.159,48	1.307.885.159,48	100,00	548.260.696,99	235.223.394,89	235.223.394,89	100,00	1.620.922.461,58
Legislativa										
Ação Legislativa										
Controle Externo										
Administração Geral										
Demais Subfunções										
Judiciária	8.453.769,95	8.453.769,95	5.186.017,15	5.186.017,15	0,40	3.267.752,80	1.217.806,18	1.217.806,18	0,52	7.235.963,77
Ação Judiciária										
Defesa do Interesse Público no Processo Judiciário	6.407.400,00	6.407.400,00	5.158.173,25	5.158.173,25	0,39	1.249.226,75	1.209.244,88	1.209.244,88	0,51	5.198.155,12
Administração Geral										
Demais Subfunções	2.046.369,95	2.046.369,95	27.843,90	27.843,90	0,00	2.018.526,05	8.561,30	8.561,30	0,00	2.037.808,65
Essencial à Justiça										
Defesa da Ordem Jurídica										
Representação Judicial e Extrajudicial										
Administração Geral										
Demais Subfunções										
Administração	157.220.316,51	159.718.205,22	90.727.750,39	90.727.750,39	6,94	68.990.454,83	18.830.981,04	18.830.981,04	8,01	140.887.224,18
Planejamento e Orçamento	2.588.580,56	2.588.580,56	1.894.787,83	1.894.787,83	0,14	693.792,73	470.795,71	470.795,71	0,20	2.117.784,85
Administração Geral	79.245.097,00	79.320.097,00	61.071.494,23	61.071.494,23	4,67	18.248.602,77	13.280.111,23	13.280.111,23	5,65	66.039.985,77
Administração Financeira	20.032.000,00	22.032.000,00	17.589.072,03	17.589.072,03	1,34	4.442.927,97	2.843.827,02	2.843.827,02	1,21	19.188.172,98
Controle Interno	3.664.330,00	3.614.330,00	2.996.559,34	2.996.559,34	0,23	617.770,66	935.291,11	935.291,11	0,40	2.679.038,89
Normatização e Fiscalização										
Tecnologia da Informação										
Ordenamento Territorial										
Formação de Recursos Humanos	55.028,40	55.028,40	1.045,14	1.045,14	0,00	53.983,26				55.028,40
Administração de Receitas										
Administração de Concessões										
Comunicação Social	9.830.439,00	9.830.439,00	3.793.266,66	3.793.266,66	0,29	6.037.172,34	1.239.861,57	1.239.861,57	0,53	8.590.577,43
Demais Subfunções	41.804.841,55	42.277.730,26	3.381.525,16	3.381.525,16	0,26	38.896.205,10	61.094,40	61.094,40	0,03	42.216.635,86
Defesa Nacional										
Defesa Aérea										
Defesa Naval										
Defesa Terrestre										
Administração Geral										
Demais Subfunções										
Segurança Pública	600.000,00	600.000,00	600.000,00	600.000,00	0,05		156.848,47	156.848,47	0,07	443.151,53
Policimento										
Defesa Civil	600.000,00	600.000,00	600.000,00	600.000,00	0,05		156.848,47	156.848,47	0,07	443.151,53
Informação e Inteligência										
Administração Geral										
Demais Subfunções										
Relações Exteriores										
Relações Diplomáticas										
Cooperação Internacional										
Administração Geral										
Demais Subfunções										
Assistência Social	42.647.508,68	42.647.508,68	24.111.139,01	24.111.139,01	1,84	18.536.369,67	6.267.073,95	6.267.073,95	2,66	36.380.434,73
Assistência ao Idoso	1.200,00	1.200,00				1.200,00				1.200,00
Assistência ao Portador de Deficiência										
Assistência à Criança e ao Adolescente	4.052.860,00	4.052.860,00	104.469,94	104.469,94	0,01	3.948.390,06	28.372,66	28.372,66	0,01	4.024.487,34
Assistência Comunitária	1.697.000,00	1.697.000,00	142.888,47	142.888,47	0,01	1.554.111,53	24.844,78	24.844,78	0,01	1.672.155,22
Administração Geral	27.820.812,20	27.820.812,20	22.066.928,02	22.066.928,02	1,69	5.753.884,18	5.919.680,92	5.919.680,92	2,52	21.901.131,28
Demais Subfunções	9.075.636,48	9.075.636,48	1.796.852,58	1.796.852,58	0,14	7.278.783,90	294.175,59	294.175,59	0,13	8.781.460,89
Previdência Social										
Previdência Básica										
Previdência do Regime Estatutário										
Previdência Complementar										
Previdência Especial										
Administração Geral										
Demais Subfunções										
Saúde	460.011.019,54	460.011.019,54	372.513.551,78	372.513.551,78	28,48	87.497.467,76	59.576.678,06	59.576.678,06	25,33	400.434.341,48
Atenção Básica	140.028.308,42	139.562.305,42	107.887.676,88	107.887.676,88	8,25	31.674.628,54	15.409.300,64	15.409.300,64	6,55	124.153.004,78
Assistência Hospitalar e Ambulatorial	203.328.000,00	203.794.003,00	157.377.221,07	157.377.221,07	12,03	46.416.781,93	30.516.537,99	30.516.537,99	12,97	173.277.465,01
Suporte Profilático e Terapêutico	10.595.000,00	10.595.000,00	6.254.363,80	6.254.363,80	0,48	4.340.636,20	1.384.082,01	1.384.082,01	0,59	9.210.917,99
Vigilância Sanitária	3.434.000,00	3.434.000,00	3.200.000,00	3.200.000,00	0,24	234.000,00	370.168,97	370.168,97	0,16	3.063.831,03
Vigilância Epidemiológica	26.126.000,00	26.126.000,00	24.185.135,32	24.185.135,32	1,85	1.940.864,68	3.245.643,22	3.245.643,22	1,38	22.880.356,78
Alimentação e Nutrição										
Administração Geral	69.299.711,12	69.299.711,12	66.409.154,71	66.409.154,71	5,08	2.890.556,41	7.090.633,23	7.090.633,23	3,01	62.209.077,89
Demais Subfunções	7.200.000,00	7.200.000,00	7.200.000,00	7.200.000,00	0,55		1.560.312,00	1.560.312,00	0,66	5.639.688,00
Trabalho	3.959.652,58	3.959.652,58	2.335.068,04	2.335.068,04	0,18	1.624.584,54	429.510,25	429.510,25	0,18	3.530.142,33
Proteção e Benefícios ao Trabalhador										
Relações de Trabalho										
Empregabilidade										
Fomento ao Trabalho										
Administração Geral	3.959.652,58	3.959.652,58	2.335.068,04	2.335.068,04	0,18	1.624.584,54	429.510,25	429.510,25	0,18	3.530.142,33
Demais Subfunções										
Educação	542.373.516,61	542.373.516,61	456.089.429,28	456.089.429,28	34,87	86.284.087,33	71.465.346,87	71.465.346,87	30,38	470.908.169,74
Ensino Fundamental	421.829.763,94	421.829.763,94	354.214.909,71	354.214.909,71	27,08	67.614.854,23	60.400.878,06	60.400.878,06	25,68	361.428.885,88
Ensino Médio										
Ensino Profissional										



Ensino Superior											
Educação Infantil	67.674.352,67	67.674.352,67	63.967.594,67	63.967.594,67	4,89	3.706.758,00	8.486.503,27	8.486.503,27	3,61	59.187.849,40	
Educação de Jovens e Adultos	679.200,00	679.200,00	74.400,00	74.400,00	0,01	604.800,00				679.200,00	
Educação Especial											
Educação Básica											

MUNICÍPIO VITÓRIA DA CONQUISTA - BA
RELATÓRIO RESUMIDO DA EXECUÇÃO ORÇAMENTÁRIA
DEMONSTRATIVO DA EXECUÇÃO DAS DESPESAS POR FUNÇÃO/SUBFUNÇÃO
ORÇAMENTO FISCAL E DE SEGURIDADE SOCIAL
1º BIMESTRE DE 2025 - JANEIRO A FEVEREIRO DE 2025
RREO – Anexo 2 (LRF, Art. 52, inciso II, alínea “c”)

STN/SICONFI

Em Reais

FUNÇÃO/SUBFUNÇÃO	Dotação Inicial	Dotação Atualizada (a)	Despesas Empenhadas			Saldo (e) = (a - b)	Despesas Liquidadas			Saldo (e) = (a - d)
			No Período	Até Período (b)	% (b/total b)		No Período	Até Período (d)	% (d/total d)	
Administração Geral										
Demais Subfunções	52.190.200,00	52.190.200,00	37.832.524,90	37.832.524,90	2,89	14.357.675,10	2.577.965,54	2.577.965,54	1,10	49.612.234,46
Cultura	17.238.293,49	17.238.293,49	6.923.766,70	6.923.766,70	0,53	10.314.526,79	1.696.898,01	1.696.898,01	0,72	15.541.395,48
Patrimônio Histórico, Artístico e Arqueológico										
Difusão Cultural	10.548.763,33	12.805.463,33	6.923.766,70	6.923.766,70	0,53	5.881.696,63	1.696.898,01	1.696.898,01	0,72	11.108.565,32
Administração Geral										
Demais Subfunções	6.689.530,16	4.432.830,16				4.432.830,16				4.432.830,16
Direitos da Cidadania	2.291.894,64	2.266.894,64	11.315,79	11.315,79	0,00	2.255.578,85				2.266.894,64
Custódia e Reintegração Social										
Direitos Individuais, Coletivos e Difusos	2.291.894,64	2.266.894,64	11.315,79	11.315,79	0,00	2.255.578,85				2.266.894,64
Assistência aos Povos Indígenas										
Administração Geral										
Demais Subfunções										
Urbanismo	410.022.287,91	407.549.399,20	218.919.985,37	218.919.985,37	16,74	188.629.413,83	53.305.338,46	53.305.338,46	22,66	354.244.060,74
Infra-Estrutura Urbana	148.570.253,03	146.097.364,32	52.235.062,01	52.235.062,01	3,99	93.862.302,31	8.180.624,08	8.180.624,08	3,48	137.916.740,24
Serviços Urbanos	149.408.320,26	149.408.320,26	68.398.078,45	68.398.078,45	5,23	81.010.241,81	17.822.018,29	17.822.018,29	7,58	131.586.301,97
Transportes Coletivos Urbanos	109.724.060,06	109.724.060,06	98.070.702,81	98.070.702,81	7,50	11.653.357,25	27.232.340,49	27.232.340,49	11,58	82.491.719,57
Administração Geral	2.319.654,56	2.319.654,56	216.142,10	216.142,10	0,02	2.103.512,46	70.355,60	70.355,60	0,03	2.249.298,96
Demais Subfunções										
Habituação	1.609.978,58	1.609.978,58	263.349,46	263.349,46	0,02	1.346.629,12	4.177,50	4.177,50	0,00	1.605.801,08
Habituação Rural										
Habituação Urbana	1.213.678,58	1.213.678,58	214.285,71	214.285,71	0,02	999.392,87				1.213.678,58
Administração Geral	396.300,00	396.300,00	49.063,75	49.063,75	0,00	347.236,25	4.177,50	4.177,50	0,00	392.122,50
Demais Subfunções										
Saneamento	10.000,00	10.000,00				10.000,00				10.000,00
Saneamento Básico Rural										
Saneamento Básico Urbano										
Administração Geral										
Demais Subfunções	10.000,00	10.000,00				10.000,00				10.000,00
Gestão Ambiental	14.065.447,98	14.065.447,98	8.006.272,97	8.006.272,97	0,61	6.059.175,01	1.741.205,98	1.741.205,98	0,74	12.324.242,00
Preservação e Conservação Ambiental	7.232.017,78	7.232.017,78	2.869.092,61	2.869.092,61	0,22	4.362.925,17	543.210,91	543.210,91	0,23	6.688.806,87
Controle Ambiental	6.393.430,20	6.393.430,20	5.137.180,36	5.137.180,36	0,39	1.256.249,84	1.197.995,07	1.197.995,07	0,51	5.195.435,13
Recuperação de Áreas Degradadas	115.000,00	115.000,00				115.000,00				115.000,00
Recursos Hídricos	325.000,00	325.000,00				325.000,00				325.000,00
Meteorologia										
Administração Geral										
Demais Subfunções										
Ciência e Tecnologia	350.000,00	350.000,00				350.000,00				350.000,00
Desenvolvimento Científico										
Desenvolvimento Tecnológico e Engenharia	350.000,00	350.000,00				350.000,00				350.000,00
Difusão do Conhecimento Científico e Tecnológico										
Administração Geral										
Demais Subfunções										
Agricultura	71.144.554,51	71.144.554,51	20.836.638,40	20.836.638,40	1,59	50.307.916,11	3.497.868,15	3.497.868,15	1,49	67.646.686,36
Abastecimento	30.000,00	30.000,00				30.000,00				30.000,00
Extensão Rural	61.850.554,51	61.850.554,51	19.146.085,37	19.146.085,37	1,46	42.704.469,14	3.022.580,18	3.022.580,18	1,28	58.827.974,33
Irrigação										
Promoção da Produção Agropecuária										
Defesa Agropecuária										
Administração Geral										
Demais Subfunções	9.264.000,00	9.264.000,00	1.690.553,03	1.690.553,03	0,13	7.573.446,97	475.287,97	475.287,97	0,20	8.788.712,03
Organização Agrária										
Reforma Agrária										
Colonização										
Administração Geral										
Demais Subfunções										
Indústria										
Promoção Industrial										
Produção Industrial										
Minação										
Propriedade Industrial										
Normalização e Qualidade										
Administração Geral										
Demais Subfunções										
Comércio e Serviços										
Promoção Comercial										
Comercialização										
Comércio Exterior										
Serviços Financeiros										
Turismo										
Administração Geral										



Demais Subfunções										
Comunicações										
Comunicações Postais										
Telecomunicações										
Administração Geral										
Demais Subfunções										
Energia										
Conservação de Energia										
Energia Elétrica										
Combustíveis Minerais										
Biocombustíveis										
Administração Geral										
Demais Subfunções										
Transporte	15.700.200,00	15.700.200,00	4.799.078,70	4.799.078,70	0,37	10.901.121,30	1.207.929,37	1.207.929,37	0,51	14.492.270,63

MUNICÍPIO VITÓRIA DA CONQUISTA - BA
RELATÓRIO RESUMIDO DA EXECUÇÃO ORÇAMENTÁRIA
DEMONSTRATIVO DA EXECUÇÃO DAS DESPESAS POR FUNÇÃO/SUBFUNÇÃO
ORÇAMENTO FISCAL E DE SEGURIDADE SOCIAL
1º BIMESTRE DE 2025 - JANEIRO A FEVEREIRO DE 2025
RREO - Anexo 2 (LRF, Art. 52, inciso II, alínea "c")

STN/SICONFI

Em Reais

FUNÇÃO/SUBFUNÇÃO	Dotação Inicial	Dotação Atualizada (a)	Despesas Empenhadas			Saldo (c) = (a - b)	Despesas Liquidadas			Saldo (e) = (a - d)
			No Período	Até Período (b)	% (b/total b)		No Período	Até Período (d)	% (d/total d)	
Transporte Aéreo										
Transporte Rodoviário	15.700.200,00	15.700.200,00	4.799.078,70	4.799.078,70	0,37	10.901.121,30	1.207.929,37	1.207.929,37	0,51	14.492.270,63
Transporte Ferroviário										
Transporte Hidroviário										
Transportes Especiais										
Administração Geral										
Demais Subfunções										
Desporto e Lazer	11.227.415,49	11.227.415,49	541.796,44	541.796,44	0,04	10.685.619,05				11.227.415,49
Desporto de Rendimento										
Desporto Comunitário	10.317.415,49	10.317.415,49	541.796,44	541.796,44	0,04	9.775.619,05				10.317.415,49
Lazer	910.000,00	910.000,00				910.000,00				910.000,00
Administração Geral										
Demais Subfunções										
Encargos Especiais	96.220.000,00	96.220.000,00	96.020.000,00	96.020.000,00	7,34	200.000,00	15.825.732,60	15.825.732,60	6,73	80.394.267,40
Refinanciamento da Dívida Interna										
Refinanciamento da Dívida Externa										
Serviço da Dívida Interna	31.220.000,00	31.220.000,00	31.170.000,00	31.170.000,00	2,38	50.000,00	5.276.630,19	5.276.630,19	2,24	25.943.369,81
Serviço da Dívida Externa										
Transferências										
Outros Encargos Especiais										
Transferências para a Educação Básica										
Administração Geral										
Demais Subfunções	65.000.000,00	65.000.000,00	64.850.000,00	64.850.000,00	4,96	150.000,00	10.549.102,41	10.549.102,41	4,48	54.450.897,59
Reserva de Contingência	1.000.000,00	1.000.000,00	---	---	---	1.000.000,00	---	---	---	1.000.000,00
DESPESAS(INTRA-ORÇAMENTÁRIAS) (II)										
TOTAL (III) = (I + II)	1.856.145.856,47	1.856.145.856,47	1.307.885.159,48	1.307.885.159,48	100,00	548.260.696,99	235.223.394,89	235.223.394,89	100,00	1.620.922.461,58



MUNICÍPIO VITÓRIA DA CONQUISTA - BA
RELATÓRIO RESUMIDO DA EXECUÇÃO ORÇAMENTÁRIA
DEMONSTRATIVO DA EXECUÇÃO DAS DESPESAS POR FUNÇÃO/SUBFUNÇÃO
ORÇAMENTO FISCAL E DE SEGURIDADE SOCIAL
1º BIMESTRE DE 2025 - JANEIRO A FEVEREIRO DE 2025

STN/SICONFI

RREO - Anexo 2 (LRF, Art. 52, inciso II, alínea "c")

Em Reais

FUNÇÃO/SUBFUNÇÃO - INTRA	Dotação Inicial	Dotação Atualizada (a)	Despesas Empenhadas			Saldo (c) = (a - b)	Despesas Liquidadas			Saldo (e) = (a - d)
			No Período	Até Período (b)	% (b/total b)		No Período	Até Período (d)	% (d/total d)	
DESPESAS(INTRA-ORÇAMENTÁRIAS) (II)										
Legislativa										
Ação Legislativa										
Controle Externo										
Administração Geral										
Demais Subfunções										
Judiciária										
Ação Judiciária										
Defesa do Interesse Público no Processo Judiciário										
Administração Geral										
Demais Subfunções										
Essencial à Justiça										
Defesa da Ordem Jurídica										
Representação Judicial e Extrajudicial										
Administração Geral										
Demais Subfunções										
Administração										
Planejamento e Orçamento										
Administração Geral										
Administração Financeira										
Controle Interno										
Normatização e Fiscalização										
Tecnologia da Informação										
Ordenamento Territorial										
Formação de Recursos Humanos										
Administração de Receitas										
Administração de Concessões										
Comunicação Social										
Demais Subfunções										
Defesa Nacional										
Defesa Aérea										
Defesa Naval										
Defesa Terrestre										
Administração Geral										
Demais Subfunções										
Segurança Pública										
Policiamento										
Defesa Civil										
Informação e Inteligência										
Administração Geral										
Demais Subfunções										
Relações Exteriores										
Relações Diplomáticas										
Cooperação Internacional										
Administração Geral										
Demais Subfunções										
Assistência Social										
Assistência ao Idoso										
Assistência ao Portador de Deficiência										
Assistência à Criança e ao Adolescente										
Assistência Comunitária										
Administração Geral										
Demais Subfunções										



Previdência Social											
Previdência Básica											
Previdência do Regime Estatutário											
Previdência Complementar											
Previdência Especial											
Administração Geral											
Demais Subfunções											
Saúde											
Atenção Básica											
Assistência Hospitalar e Ambulatorial											
Suporte Profilático e Terapêutico											
Vigilância Sanitária											
Vigilância Epidemiológica											
Alimentação e Nutrição											
Administração Geral											
Demais Subfunções											
Trabalho											
Proteção e Benefícios ao Trabalhador											
Relações de Trabalho											
Empregabilidade											
Fomento ao Trabalho											
Administração Geral											
Demais Subfunções											
Educação											
Ensino Fundamental											
Ensino Médio											
Ensino Profissional											
Ensino Superior											
Educação Infantil											
Educação de Jovens e Adultos											
Educação Especial											
Educação Básica											

Sistema de Administração de Finanças Públicas

Page 6 of 6

MUNICÍPIO VITÓRIA DA CONQUISTA - BA
RELATÓRIO RESUMIDO DA EXECUÇÃO ORÇAMENTÁRIA
DEMONSTRATIVO DA EXECUÇÃO DAS DESPESAS POR FUNÇÃO/SUBFUNÇÃO
ORÇAMENTO FISCAL E DE SEGURIDADE SOCIAL
1º BIMESTRE DE 2025 - JANEIRO A FEVEREIRO DE 2025
RREO - Anexo 2 (LRF, Art. 52, inciso II, alínea "c")

STN/SICONFI

Em Reais

FUNÇÃO/SUBFUNÇÃO - INTRA	Dotação Inicial	Dotação Atualizada (a)	Despesas Empenhadas			Saldo (c) = (a - b)	Despesas Liquidadas			Saldo (e) = (a - d)
			No Período	Até Período (b)	% (b/total b)		No Período	Até Período (d)	% (d/total d)	
Administração Geral										
Demais Subfunções										
Cultura										
Patrimônio Histórico, Artístico e Arqueológico										
Difusão Cultural										
Administração Geral										
Demais Subfunções										
Direitos da Cidadania										
Custódia e Reintegração Social										
Direitos Individuais, Coletivos e Difusos										
Assistência aos Povos Indígenas										
Administração Geral										
Demais Subfunções										
Urbanismo										
Infra-Estrutura Urbana										
Serviços Urbanos										
Transportes Coletivos Urbanos										
Administração Geral										
Demais Subfunções										
Habituação										
Habituação Rural										
Habituação Urbana										
Administração Geral										
Demais Subfunções										
Saneamento										
Saneamento Básico Rural										
Saneamento Básico Urbano										
Administração Geral										
Demais Subfunções										
Gestão Ambiental										
Preservação e Conservação Ambiental										
Controle Ambiental										
Recuperação de Áreas Degradadas										
Recursos Hídricos										
Meteorologia										
Administração Geral										
Demais Subfunções										
Ciência e Tecnologia										
Desenvolvimento Científico										
Desenvolvimento Tecnológico e Engenharia										
Difusão do Conhecimento Científico e Tecnológico										
Administração Geral										
Demais Subfunções										
Agricultura										



Abastecimento										
Extensão Rural										
Irrigação										
Promoção da Produção Agropecuária										
Defesa Agropecuária										
Administração Geral										
Demais Subfunções										
Organização Agrária										
Reforma Agrária										
Colonização										
Administração Geral										
Demais Subfunções										
Indústria										
Promoção Industrial										
Produção Industrial										
Mineração										
Propriedade Industrial										
Normalização e Qualidade										
Administração Geral										
Demais Subfunções										
Comércio e Serviços										
Promoção Comercial										
Comercialização										
Comércio Exterior										
Serviços Financeiros										
Turismo										
Administração Geral										
Demais Subfunções										
Comunicações										
Comunicações Postais										
Telecomunicações										
Administração Geral										
Demais Subfunções										
Energia										
Conservação de Energia										
Energia Elétrica										
Combustíveis Minerais										
Biocombustíveis										
Administração Geral										
Demais Subfunções										
Transporte										

MUNICÍPIO VITÓRIA DA CONQUISTA - BA
RELATÓRIO RESUMIDO DA EXECUÇÃO ORÇAMENTÁRIA
DEMONSTRATIVO DA EXECUÇÃO DAS DESPESAS POR FUNÇÃO/SUBFUNÇÃO
ORÇAMENTO FISCAL E DE SEGURIDADE SOCIAL
1º BIMESTRE DE 2025 - JANEIRO A FEVEREIRO DE 2025
RREO - Anexo 2 (LRF, Art. 52, inciso II, alínea "c")

STN/SICONFI

Em Reais

FUNÇÃO/SUBFUNÇÃO - INTRA	Dotação Inicial	Dotação Atualizada (a)	Despesas Empenhadas			Saldo (c) = (a - b)	Despesas Liquidadas			Saldo (e) = (a - d)
			No Período	Até Período (b)	% (b/total b)		No Período	Até Período (d)	% (d/total d)	
Transporte Aéreo										
Transporte Rodoviário										
Transporte Ferroviário										
Transporte Hidroviário										
Transportes Especiais										
Administração Geral										
Demais Subfunções										
Desporto e Lazer										
Desporto de Rendimento										
Desporto Comunitário										
Lazer										
Administração Geral										
Demais Subfunções										
Encargos Especiais										
Refinanciamento da Dívida Interna										
Refinanciamento da Dívida Externa										
Serviço da Dívida Interna										
Serviço da Dívida Externa										
Transferências										
Outros Encargos Especiais										
Transferências para a Educação Básica										
Administração Geral										
Demais Subfunções										
Reserva de Contingência										

FONTE: Sistema de Administração de Finanças Públicas, Unidade Responsável: Ações Da Administração Municipal, Emissão: 28/03/2025, às 08:49:41





STN/SICONFI

R\$ 1,00

MUNICÍPIO VITÓRIA DA CONQUISTA - BA
RELATÓRIO RESUMIDO DA EXECUÇÃO ORÇAMENTÁRIA
DEMONSTRATIVO DA RECEITA CORRENTE LÍQUIDA
ORÇAMENTO FISCAL E DA SEGURIDADE SOCIAL
1º BIMESTRE DE 2025 - MARÇO DE 2024 A FEVEREIRO DE 2025
RRCO - ANEXO 3 (LRF, Art. 53, inciso I)

ESPECIFICAÇÃO	EVOLUÇÃO DA RECEITA REALIZADA NOS ÚLTIMOS 12 MESES												TOTAL (ÚLTIMOS 12 MESES)	PREVISÃO ATUALIZADA 2025
	MAR/2024	ABR/2024	MAI/2024	JUN/2024	JUL/2024	AGO/2024	SET/2024	OUT/2024	NOV/2024	DEZ/2024	JAN/2025	FEV/2025		
RECEITAS CORRENTES (D)	101.071.268,06	126.820.811,63	112.276.329,41	134.391.330,16	117.908.102,11	113.058.082,88	169.219.411,47	112.666.109,87	127.719.264,56	145.251.977,30	131.056.792,85	139.258.864,10	1.470.698.344,34	1.856.239.880,03
Impostos, Taxas e Contribuições de Melhoria	22.810.153,41	39.559.612,67	29.169.687,06	23.436.804,33	26.567.181,22	26.896.061,07	24.017.710,87	26.000.611,20	22.700.296,61	34.459.701,84	22.885.772,85	29.361.959,09	327.815.531,21	503.290.021,13
IPTU	5.370.375,32	18.327.011,70	7.658.080,71	3.646.716,59	5.669.250,18	4.986.844,85	3.920.433,52	5.133.516,20	2.804.926,64	3.402.818,97	2.636.072,18	5.151.852,23	68.707.899,09	92.969.827,03
ISS	10.652.717,32	11.209.145,90	12.583.988,39	11.570.628,52	12.647.013,29	13.404.592,08	12.429.312,50	13.027.911,46	12.958.598,34	14.406.643,45	12.541.924,71	11.649.282,54	149.121.758,50	218.835.177,08
ITRE	2.121.465,16	2.883.524,18	3.412.293,43	3.273.423,16	2.751.119,76	3.067.490,08	3.121.013,34	2.881.706,01	2.487.989,53	2.889.534,74	2.351.887,52	2.707.416,04	33.948.862,95	62.850.070,62
IRRF	2.500.126,95	2.894.369,36	2.917.475,88	3.473.103,89	3.719.880,98	4.336.337,72	3.327.512,73	3.333.409,31	3.326.061,77	12.585.571,70	3.942.635,44	5.499.191,81	51.855.677,54	63.700.149,35
Outros Impostos, Taxas e Contribuições de Melhoria	2.165.468,66	4.245.561,53	2.597.848,65	1.472.932,17	1.779.917,01	1.050.796,34	1.219.438,78	1.624.068,31	1.082.720,33	1.175.132,98	1.413.253,00	4.354.217,37	24.181.355,13	65.034.800,05
Contribuições	1.939.964,16	1.885.255,37	2.003.544,14	1.964.124,64	1.862.240,92	1.889.425,06	1.860.595,90	1.827.159,86	1.944.104,66	1.818.992,03	1.990.833,59	1.923.969,09	22.890.179,42	27.500.000,00
Receita Patrimonial	753.292,69	1.667.518,10	744.161,98	1.028.299,81	1.397.401,73	1.286.313,42	778.802,99	2.189.661,08	14.723.915,20	1.206.790,93	1.179.084,88	1.360.644,93	28.315.887,34	32.184.525,54
Resultados de Aplicação Financeira	705.579,48	71.734,29	672.491,75	521.053,79	889.709,74	798.216,14	727.793,79	784.394,99	577.591,82	640.908,87	611.139,88	901.219,33	8.547.413,85	16.099.653,99
Outros Recursos Patrimoniais	47.713,21	95.030,81	71.669,83	507.246,02	507.691,99	488.097,28	51.009,20	1.405.266,09	14.146.323,38	565.882,06	567.945,02	459.425,60	19.768.473,49	15.187.991,55
Receita Agropecuária														
Receita Industrial														
Receita de Serviços	178.572,38	1.015.146,88	4.092,55	433.932,54	900.767,71	118.299,32	4.153,49	4.402,57	2.863,64	2.995,94	4.474,23	3.357,66	2.673.058,91	660.000,00
Transferências Correntes	74.287.169,82	82.175.962,11	79.733.254,36	107.067.564,16	86.157.970,89	82.166.806,45	81.777.438,39	81.890.356,12	87.666.546,18	106.962.242,71	104.179.382,60	105.932.048,05	1.080.016.941,84	1.254.938.696,75
Conta-Parte do FPM	12.871.097,96	13.468.606,76	15.669.919,02	16.826.913,23	18.233.392,79	14.283.488,35	14.853.426,83	12.424.659,83	15.904.131,90	25.659.338,91	15.821.807,26	21.231.159,18	197.228.152,62	249.181.312,85
Conta-Parte do ICMS	13.805.039,81	18.083.524,86	13.419.417,94	15.345.777,69	18.465.031,90	14.707.375,07	15.406.296,07	19.292.059,04	17.296.347,49	19.944.905,00	18.052.875,88	18.665.975,42	202.033.826,07	256.691.762,42
Conta-Parte do IPVA	2.510.036,21	2.814.997,21	2.904.769,38	2.679.606,66	3.818.397,91	4.832.710,05	4.111.208,02	4.274.514,89	3.921.483,58	3.453.102,80	3.866.044,45	3.310.067,93	52.496.941,09	68.677.042,60
Conta-Parte do ITR	2.857,11	4.152,21	2.178,44	14.551,46	7.057,03	2.988,73	20.235,07	102.750,46	27.447,21	23.721,50	21.852,48	4.060,05	233.851,75	140.882,85
Transferências de LC 61/1989	106.479,41	92.083,30	96.920,78	121.787,58	107.649,77	145.686,08	159.031,08	107.971,02	119.905,33	140.769,13	89.243,84	101.024,62	1.388.551,94	1.514.590,51
Transferências do FUNDEB	22.466.190,42	25.307.877,73	26.968.465,35	27.315.622,87	25.932.564,59	26.217.927,73	25.028.784,49	29.109.417,54	29.735.239,12	32.214.712,14	47.977.098,75	31.756.331,91	350.030.202,64	370.208.518,87
Outras Transferências Correntes	22.525.468,90	22.404.630,04	20.671.552,85	44.763.304,67	19.593.877,00	21.996.630,44	22.198.456,83	16.578.983,34	20.681.989,55	25.975.693,23	18.351.399,94	20.863.428,94	276.605.415,73	308.524.586,65
Outras Receitas Correntes	1.102.115,60	517.316,50	621.589,72	460.604,68	1.022.539,64	771.177,56	780.709,83	753.918,93	661.538,21	801.233,85	817.074,70	676.984,38	8.996.723,62	37.666.633,61
PREVIDÊNCIAS (E)	5.837.896,01	6.874.273,99	6.399.262,87	6.973.369,65	6.639.105,04	6.761.312,26	6.238.534,04	7.218.796,66	7.429.882,28	8.165.498,35	7.552.373,86	10.642.252,31	86.732.467,32	102.908.639,63
Contribuição do Servidor para o Plano de Previdência														
Compensação Financeira entre Regimes de Previdência														
Resultamentos de Aplicações de Recursos Previdenciários														
Dedução de Receita para Formação do FUNDEB	5.837.896,01	6.874.273,99	6.399.262,87	6.973.369,65	6.639.105,04	6.761.312,26	6.238.534,04	7.218.796,66	7.429.882,28	8.165.498,35	7.552.373,86	10.642.252,31	86.732.467,32	102.908.639,63
RECEITA CORRENTE LÍQUIDA (D) - (E) - (F)	95.233.462,05	119.946.537,64	105.877.066,54	127.417.960,51	111.268.997,07	106.296.770,62	102.980.877,43	105.447.313,21	120.289.382,28	137.086.478,95	123.504.418,99	128.616.611,79	1.383.965.877,62	1.753.331.240,40
(-) Transferências obrigatórias da União relativas às emendas de emenda de 166-A, 171, do CF (17)														
RECEITA CORRENTE LÍQUIDA AJUSTADA PARA CÁLCULO DOS LIMITES DE ENDIVIDAMENTO (V) = (III) - (D)	95.233.462,05	119.946.537,64	105.877.066,54	127.417.960,51	111.268.997,07	106.296.770,62	102.980.877,43	105.447.313,21	120.289.382,28	137.086.478,95	123.504.418,99	128.616.611,79	1.383.965.877,62	1.753.331.240,40
(-) Transferências obrigatórias da União relativas às emendas de emenda de 166-B, 166-C, 166-D, do CF (17)														
(-) Transferências de União relativas ao cancelamento dos agentes comunitários de saúde e de combate às endemias (CF, art. 158, §1º, III, V)	1.945.736,00	1.945.736,00	1.945.736,00	1.942.912,00	1.945.736,00	1.945.736,00	1.948.560,00	1.948.560,00	1.945.736,00	3.877.352,00	2.085.732,00	2.073.588,00	25.551.120,00	27.780.000,00
(-) Outras Despesas Constituintes do Legado (VII)														
RECEITA CORRENTE LÍQUIDA AJUSTADA PARA CÁLCULO DOS LIMITES DA DESPESA COM PESSOAL (X) = (V) - (VI) - (VII) - (VIII)	93.287.726,05	118.000.801,64	103.931.330,54	125.475.048,51	109.323.261,07	104.351.034,62	101.032.317,43	103.498.753,21	118.343.646,22	133.209.126,95	121.418.686,99	126.543.023,79	1.358.414.757,62	1.725.551.240,40

PONTO: Sistema de Administração de Finanças Públicas, Unidade Responsável: Agnes De Administração Municipal, Emissão: 28/03/2025, às 08:56:59



STN/SICONFI
RS 1,00

MUNICIPIO VITORIA DA CONQUISTA - BA
RELATÓRIO RESUMIDO DA EXECUÇÃO ORÇAMENTÁRIA
DEMONSTRATIVO DA RECEITA CORRENTE LÍQUIDA
ORÇAMENTO FISCAL E DA SEGURIDADE SOCIAL
1º BIMESTRE DE 2025 - MARÇO DE 2024 A FEVEREIRO DE 2025
RREO - ANEXO 3 (LRF, Art. 53, inciso I)

Sistema de Administração de Finanças Públicas

Page 2 of 2

STN/SICONFI
Em Reais

MUNICIPIO VITORIA DA CONQUISTA - BA
RELATÓRIO RESUMIDO DA EXECUÇÃO ORÇAMENTÁRIA
DEMONSTRATIVO DAS RECEITAS E DESPESAS PREVIDENCIÁRIAS DO REGIME PRÓPRIO DE PREVIDÊNCIA DOS SERVIDORES
ORÇAMENTO FISCAL E DA SEGURIDADE SOCIAL
1º BIMESTRE DE 2025 - JANEIRO A FEVEREIRO DE 2025
RREO - ANEXO 4 (LRF, art. 53, inciso II)

REGIME PRÓPRIO DE PREVIDÊNCIA DOS SERVIDORES - RPPS

FUNDO EM CAPITALIZAÇÃO (PLANO PREVIDENCIÁRIO)

RECEITAS PREVIDENCIÁRIAS - RPPS (FUNDO EM CAPITALIZAÇÃO)	PREVISÃO ATUALIZADA (a)	RECEITAS REALIZADAS Até o Bimestre (b)
RECEITAS CORRENTES (I)		
Receita de Contribuições dos Segurados		
Ativo		
Inativo		
Pensionista		
Receita de Contribuições Patronais		
Ativo		
Inativo		
Pensionista		
Receita Patrimonial		
Receitas Imobiliárias		
Receitas de Valores Mobiliários		
Outras Receitas Patrimoniais		
Receita de Serviços		
Outras Receitas Correntes		



<p>OUTRAS RECEITAS CORRENTES</p> <p>Compensação Financeira entre os Regimes</p> <p>Aportes Periódicos para Amortização de Déficit Atuarial do RPPS (II)</p> <p>Demais Receitas Correntes</p> <p>RECEITAS DE CAPITAL (III)</p> <p>Alienação de Bens, Direitos e Ativos</p> <p>Amortização de Empréstimos</p> <p>Outras Receitas de Capital</p> <p>TOTAL DAS RECEITAS DO FUNDO EM CAPITALIZAÇÃO - (IV) = (I + III - II)</p>		
--	--	--

DESPESAS PREVIDENCIÁRIAS - RPPS (FUNDO EM CAPITALIZAÇÃO)	DOTAÇÃO ATUALIZADA (c)	DESPESAS EMPENHADAS Até o Bimestre (d)	DESPESAS LIQUIDADAS Até o Bimestre (e)	DESPESAS PAGAS Até o Bimestre (f)	INSCRITAS EM RESTOS A PAGAR NÃO PROCESSADOS No Exercício (g)
Benefícios					
- Aposentadorias					
- Pensões por Morte					
Outras Despesas Previdenciárias					
- Compensação Financeira entre os Regimes					
- Demais Despesas Previdenciárias					
TOTAL DAS DESPESAS DO FUNDO EM CAPITALIZAÇÃO (V)					

RESULTADO PREVIDENCIÁRIO (VI) = (IV - V)					
---	--	--	--	--	--

RECURSOS RPPS ARRECADADOS EM EXERCÍCIOS ANTERIORES	PREVISÃO ORÇAMENTÁRIA
VALOR	

RESERVA ORÇAMENTÁRIA DO RPPS	PREVISÃO ORÇAMENTÁRIA
VALOR	

APORTES DE RECURSOS PARA O FUNDO EM CAPITALIZAÇÃO DO RPPS	APORTES REALIZADOS
Plano de Amortização - Contribuição Patronal Suplementar	
Plano de Amortização - Aporte Periódico de Valores Predefinidos	
Outros Aportes para o RPPS	
Recursos para Cobertura de Déficit Financeiro	

BENS E DIREITOS DO RPPS (FUNDO EM CAPITALIZAÇÃO)	SALDO ATUAL
Caixa e Equivalentes de Caixa	
Investimentos e Aplicações	
Outros Bens e Direitos	

FUNDO EM REPARTIÇÃO (PLANO FINANCEIRO)		
RECEITAS PREVIDENCIÁRIAS - RPPS (FUNDO EM REPARTIÇÃO)	PREVISÃO ATUALIZADA (a)	RECEITAS REALIZADAS Até o Bimestre (b)
RECEITAS CORRENTES (VII)		
Receita de Contribuições dos Segurados		
- Ativo		
- Inativo		
- Pensionista		



Receita de Contribuições Patronais		
Ativo		
Inativo		
Pensionista		
Receita Patrimonial		
Receitas Imobiliárias		
Receitas de Valores Mobiliários		
Outras Receitas Patrimoniais		
Receita de Serviços		
Outras Receitas Correntes		
Compensação Financeiras entre os Regimes		
Demais Receitas Correntes		
RECEITAS DE CAPITAL (VIII)		
Alienação de Bens, Direitos e Ativos		
Amortização de Empréstimos		
Outras Receitas de Capital		
TOTAL DAS RECEITAS DO FUNDO EM REPARTIÇÃO (IX) = (VII + VIII)		

DESPEAS PREVIDENCIÁRIAS - RPPS (FUNDO EM REPARTIÇÃO)	DOTAÇÃO ATUALIZADA (c)	DESPEAS EMPENHADAS Até o Bimestre (d)	DESPEAS LIQUIDADAS Até o Bimestre (e)	DESPEAS PAGAS Até o Bimestre (f)	INSCRITAS EM RESTOS A PAGAR NÃO PROCESSADOS No Exercício (g)
Benefícios					
Aposentadorias					
Pensões por Morte					
Outras Despesas Previdenciárias					
Compensação Previdenciária entre os Regimes					
Demais Despesas Previdenciárias					
TOTAL DAS DESPEAS DO FUNDO EM REPARTIÇÃO (X)					

RESULTADO PREVIDENCIÁRIO (XI) = (IX - X)					
---	--	--	--	--	--

APORTES DE RECURSOS PARA O FUNDO EM REPARTIÇÃO DO RPPS	APORTES REALIZADOS
Recursos para Cobertura de Insuficiências Financeiras	
Recursos para Formação de Reserva	

BENS E DIREITOS DO RPPS (FUNDO EM REPARTIÇÃO)	SALDO ATUAL
Caixa e Equivalentes de Caixa	
Investimentos e Aplicações	
Outros Bens e Direitos	

ADMINISTRAÇÃO DO REGIME PRÓPRIO DE PREVIDÊNCIA DOS SERVIDORES - RPPS		
RECEITAS DA ADMINISTRAÇÃO - RPPS	PREVISÃO ATUALIZADA (a)	RECEITAS REALIZADAS Até o Bimestre (b)
Receitas Correntes		
TOTAL DAS RECEITAS DA ADMINISTRAÇÃO RPPS - (XII)		

DESPEAS DA ADMINISTRAÇÃO - RPPS	DOTAÇÃO ATUALIZADA (c)	DESPEAS EMPENHADAS Até o Bimestre (d)	DESPEAS LIQUIDADAS Até o Bimestre (e)	DESPEAS PAGAS Até o Bimestre (f)	INSCRITAS EM RESTOS A PAGAR NÃO PROCESSADOS No Exercício (g)
DESPEAS CORRENTES (XIII)					
Pessoal e Encargos Sociais					
Demais Despesas Correntes					
DESPEAS DE CAPITAL (XIV)					
TOTAL DAS DESPEAS DA ADMINISTRAÇÃO RPPS (XV) = (XIII + XIV)					

RESULTADO DA ADMINISTRAÇÃO RPPS (XVI) = (XII - XV)					
---	--	--	--	--	--



ORÇAMENTO FISCAL E DA SEGURIDADE SOCIAL
1º BIMESTRE DE 2025 - JANEIRO A FEVEREIRO DE 2025

RREO – ANEXO 4 (LRF, art. 53, inciso II)

Em Reais

BENS E DIREITOS DO RPPS - ADMINISTRAÇÃO DO RPPS	SALDO ATUAL
Caixa e Equivalentes de Caixa	
Investimentos e Aplicações	
Outros Bens e Direitos	

BENEFÍCIOS PREVIDENCIÁRIOS MANTIDOS PELO TESOUREO					
RECEITAS PREVIDENCIÁRIAS (BENEFÍCIOS MANTIDOS PELO TESOUREO)	PREVISÃO ATUALIZADA (a)	RECEITAS REALIZADAS Até o Bimestre (b)			
Contribuições dos Servidores					
Demais Receitas Previdenciárias					
TOTAL DAS RECEITAS (BENEFÍCIOS MANTIDOS PELO TESOUREO) (XVII)					
DESPESAS PREVIDENCIÁRIAS (BENEFÍCIOS MANTIDOS PELO TESOUREO)	DOTAÇÃO ATUALIZADA (c)	DESPESAS EMPENHADAS Até o Bimestre (d)	DESPESAS LIQUIDADAS Até o Bimestre (e)	DESPESAS PAGAS Até o Bimestre (f)	INSCRITAS EM RESTOS A PAGAR NÃO PROCESSADOS No Exercício (g)
Aposentadorias					
Pensões					
Outras Despesas Previdenciárias					
TOTAL DAS DESPESAS (BENEFÍCIOS MANTIDOS PELO TESOUREO) (XVIII)					
RESULTADO DOS BENEFÍCIOS MANTIDOS PELO TESOUREO (XIX) = (XVII - XVIII)2					

FONTE: Sistema de Administração de Finanças Públicas, Unidade Responsável: Ações Da Administração Municipal, Emissão: 28/03/2025, às 08:53:16

--



MUNICÍPIO VITÓRIA DA CONQUISTA - BA STN/SICONFI
RELATÓRIO RESUMIDO DA EXECUÇÃO ORÇAMENTÁRIA
DEMONSTRATIVO DOS RESULTADOS PRIMÁRIO E NOMINAL
ORÇAMENTO FISCAL E DA SEGURIDADE SOCIAL
1º BIMESTRE DE 2025 - JANEIRO A FEVEREIRO DE 2025
RREO - ANEXO 6 (LRF, art. 53, inciso III) Em Reais

ACIMA DA LINHA			
RECEITAS PRIMÁRIAS	PREVISÃO ATUALIZADA	Até o Período	
		RECEITAS REALIZADAS (a)	
RECEITAS CORRENTES (EXCETO FONTES RPPS) (I)	1.753.331.240,40	252.121.030,78	
Impostos, Taxas e Contribuições de Melhoria	503.290.024,13	52.247.732,84	
IPTU	92.869.827,03	7.787.924,41	
ISS	218.835.177,08	24.191.207,25	
ITBI	62.850.070,62	5.059.303,56	
IRRF	63.700.149,35	9.441.827,25	
Outros Impostos, Taxas e Contribuições de Melhoria	65.034.800,05	5.767.470,37	
Contribuições	27.500.000,00	3.914.772,68	
Recicla Patrimonial	32.184.525,54	2.539.729,81	
Aplicações Financeiras (II)	16.996.533,99	1.512.359,19	
Outras Receitas Patrimoniais	15.187.991,55	1.027.370,62	
Transferências Correntes	1.152.030.057,12	191.917.004,48	
Cota-Parte do FPM	203.898.296,61	29.642.445,31	
Cota-Parte do ICMS	209.906.256,22	29.374.441,10	
Cota-Parte do IPVA	57.865.101,98	13.740.890,03	
Cota-Parte do ITR	112.706,28	20.730,04	
Transferências da LC 61/1989	1.514.590,51	190.268,46	
Transferências do FUNDEB	370.208.518,87	79.733.400,66	
Outras Transferências Correntes	308.524.586,65	39.214.828,88	
Demais Receitas Correntes	38.326.633,61	1.501.790,97	
Outras Receitas Financeiras (III)			
Receitas Correntes Restantes	38.326.633,61	1.501.790,97	
RECEITAS PRIMÁRIAS CORRENTES (EXCETO FONTES RPPS) (IV) = [I - (II + III)]	1.736.334.706,41	250.608.671,59	
RECEITAS PRIMÁRIAS CORRENTES (COM FONTES RPPS) (V)			
RECEITAS NÃO PRIMÁRIAS CORRENTES (COM FONTES RPPS) (VI)			
RECEITAS DE CAPITAL (EXCETO FONTES RPPS) (VII)	137.718.616,07	156.425,23	
Operações de Crédito (VIII)	87.488.000,00		
Amortização de Empréstimos (IX)			
Alienação de Bens			
Receitas de Alienação de Investimentos Temporários (X)			
Receitas de Alienação de Investimentos Permanentes (XI)			
Outras Alienações de Bens			
Transferências de Capital	50.230.616,07	156.425,23	
Convênios	27.203.616,07	156.425,23	
Outras Transferências de Capital	23.027.000,00		
Outras Receitas de Capital			
Outras Receitas de Capital Não Primárias (XII)			
Outras Receitas de Capital Primárias			
RECEITAS PRIMÁRIAS DE CAPITAL (EXCETO FONTES RPPS) (XIII) = [VII - (VIII + IX + X + XI + XII)]	50.230.616,07	156.425,23	
RECEITAS PRIMÁRIAS DE CAPITAL (COM FONTES RPPS) (XIV)			
RECEITAS NÃO PRIMÁRIAS DE CAPITAL (COM FONTES RPPS) (XV)			
RECEITA PRIMÁRIA TOTAL (XVI) = (IV + V + XIII + XIV)	1.786.565.322,48	250.765.096,82	
RECEITA PRIMÁRIA TOTAL (EXCETO FONTES RPPS) (XVII) = (IV + XIII)	1.786.565.322,48	250.765.096,82	

DESPESAS PRIMÁRIAS	DOTAÇÃO ATUALIZADA	Até o Período					
		DESPESAS EMPENHADAS	DESPESAS LIQUIDADAS	DESPESAS PAGAS (a)	RPPROC PAGOS (b)	RP NÃO PROC	
						LIQUIDADOS	PAGOS (c)
DESPESAS CORRENTES (EXCETO FONTES RPPS) (XVIII)	1.571.759.091,82	1.215.118.307,49	227.499.766,97	212.464.555,36	23.813.165,00	2.284.621,06	2.268.616,82
Pessoal e Encargos Sociais	719.173.730,31	718.620.493,99	117.292.977,14	117.166.458,95	20.963.875,67		
Juros e Encargos da Dívida (XIX)	25.000.000,00	25.000.000,00	6.332.542,80	6.332.542,80			
Outras Despesas Correntes	827.585.361,51	471.497.813,50	103.874.247,03	88.965.553,61	2.849.289,33	2.284.621,06	2.268.616,82
Transferências Constitucionais e Legais							
Demais Despesas Correntes	827.585.361,51	471.497.813,50	103.874.247,03	88.965.553,61	2.849.289,33	2.284.621,06	2.268.616,82
DESPESAS PRIMÁRIAS CORRENTES (EXCETO FONTES RPPS) (XX) = (XVIII - XIX)	1.546.759.091,82	1.190.118.307,49	221.167.224,17	206.132.012,56	23.813.165,00	2.284.621,06	2.268.616,82
DESPESAS PRIMÁRIAS CORRENTES (COM FONTES RPPS) (XXI)							
DESPESAS NÃO PRIMÁRIAS CORRENTES (COM FONTES RPPS) (XXII)							
DESPESAS DE CAPITAL (EXCETO FONTES RPPS) (XXIII)	283.386.764,65	92.766.851,99	7.723.627,92	6.744.835,88	787.779,41	2.392.827,52	2.392.827,52
Investimentos	233.536.664,65	43.066.851,99	2.045.252,83	1.066.460,79	787.779,41	2.392.827,52	2.392.827,52
Inversões Financeiras	100,00						
Concessão de Empréstimos e Financiamentos (XXIV)							
Aquisição de Título de Capital já Integralizado (XXV)							
Aquisição de Título de Crédito (XXVI)							
Demais Inversões Financeiras	100,00						
Amortização da Dívida (XXVII)	49.850.000,00	49.700.000,00	5.678.375,09	5.678.375,09			
DESPESAS PRIMÁRIAS DE CAPITAL (EXCETO FONTES RPPS) (XXVIII) = [XXIII - (XXIV + XXV + XXVI + XXVII)]	233.536.764,65	43.066.851,99	2.045.252,83	1.066.460,79	787.779,41	2.392.827,52	2.392.827,52
RESERVA DE CONTINGÊNCIA (XXIX)	1.000.000,00						
DESPESAS PRIMÁRIAS DE CAPITAL (COM FONTES RPPS) (XXX)							
DESPESAS NÃO PRIMÁRIAS DE CAPITAL (COM FONTES RPPS) (XXXI)							
DESPESA PRIMÁRIA TOTAL (XXXII) = (XX + XXI + XXVIII + XXIX + XXX)	1.781.295.856,47	1.233.185.159,48	223.212.477,00	207.198.473,35	24.600.944,41	4.677.448,58	4.661.444,34
DESPESA PRIMÁRIA TOTAL (EXCETO FONTES RPPS) (XXXIII) = (XX + XXVIII + XXIX)	1.781.295.856,47	1.233.185.159,48	223.212.477,00	207.198.473,35	24.600.944,41	4.677.448,58	4.661.444,34

DESPESA PRIMÁRIA DE CAPITAL (COM FONTES RPPS) (XXXII) = (XX + XXI + XXVIII + XXIX + XXX)

14 304 734 72





MUNICÍPIO VITÓRIA DA CONQUISTA - BA
RELATÓRIO RESUMIDO DA EXECUÇÃO ORÇAMENTÁRIA
DEMONSTRATIVO DOS RESTOS A PAGAR POR PODER E ÓRGÃO
ORÇAMENTO FISCAL E DA SEGURIDADE SOCIAL
1º BIMESTRE DE 2025 - JANEIRO A FEVEREIRO DE 2025
RREO - Anexo 7 (LRF, art. 53, inciso V)

PODER/ÓRGÃO	RESTOS A PAGAR PROCESSADOS					RESTOS A PAGAR NÃO PROCESSADOS						
	Inscritos		Pagos (c)	Cancelados (d)	Saldo (a) e = (a+b) - (c+d)	Inscritos		Liquidados (h)	Pagos (i)	Cancelados (j)	Saldo (b) k = (f+g) - (i+j)	Saldo Total (a+b) L = (e + k)
	Em exercícios Anteriores (a)	Em 31 de dezembro de 2024 (b)				Em exercícios Anteriores (f)	Em 31 de dezembro de 2024 (g)					
RESTOS A PAGAR (EXCETO INTRA-ORÇAMENTÁRIOS)(I)	87.095,90	24.697.418,52	24.600.944,41		183.570,01	2.927.229,94	10.025.927,35	4.677.448,58	4.661.444,34		8.291.712,95	8.475.282,96
PODER EXECUTIVO	87.095,90	24.697.418,52	24.600.944,41		183.570,01	2.927.229,94	10.025.927,35	4.677.448,58	4.661.444,34		8.291.712,95	8.475.282,96
PODER LEGISLATIVO												
Câmara Municipal												
Tribunal de Contas do Município												
RESTOS A PAGAR (INTRA-ORÇAMENTÁRIOS)(II)												
TOTAL (III) = (I + II)	87.095,90	24.697.418,52	24.600.944,41		183.570,01	2.927.229,94	10.025.927,35	4.677.448,58	4.661.444,34		8.291.712,95	8.475.282,96

PODER/ÓRGÃO - INTRA	RESTOS A PAGAR PROCESSADOS					RESTOS A PAGAR NÃO PROCESSADOS						
	Inscritos		Pagos (c)	Cancelados (d)	Saldo (a) e = (a+b) - (c+d)	Inscritos		Liquidados (h)	Pagos (i)	Cancelados (j)	Saldo (b) k = (f+g) - (i+j)	Saldo Total (a+b) L = (e + k)
	Em exercícios Anteriores (a)	Em 31 de dezembro de 2024 (b)				Em exercícios Anteriores (f)	Em 31 de dezembro de 2024 (g)					
RESTOS A PAGAR (INTRA-ORÇAMENTÁRIOS)(II)												
PODER EXECUTIVO												
PODER LEGISLATIVO												
Câmara Municipal												
Tribunal de Contas do Município												

Fonte: Sistema de Administração de Finanças Públicas, Unidade Responsável: Ações Da Administração Municipal, Emissão: 28/03/2025, às 09:07:06

Relatório Resumido da Execução Orçamentária
Demonstrativo das Receitas e Despesas com Manutenção e Desenvolvimento do Ensino - MDE
Orçamentos Fiscal e da Seguridade Social
1º Bimestre - Janeiro a Fevereiro 2025

RECEITA RESULTANTE DE IMPOSTOS	PREVISAO ATUALIZADA (a)	RECEITAS REALIZADAS Até o Bimestre (b)
1- RECEITA DE IMPOSTOS	438.255.224,48	46.498.262,47
1.1- Receita Resultante do Imposto sobre a Propriedade Predial e Territorial Urbana - IPTU	92.859.827,03	7.787.924,41
1.2- Receita Resultante do Imposto sobre Transmissão Inter Vivos - ITBI	62.850.070,62	5.059.303,56
1.3- Receita Resultante do Imposto sobre Serviços de Qualquer Natureza - ISS	218.835.177,68	24.191.207,25
1.4- Receita Resultante do Imposto de Renda Retido na Fonte - IRRF	63.709.189,15	8.441.827,23
2- RECEITA DE TRANSFERÊNCIAS CONS TITUCIONAIS E LEGAIS	576.265.591,23	91.166.421,69
2.1- Cota-Parte FPM	249.851.312,85	37.853.856,44
2.1.1- Parcela referente à CF, art. 159, I, alínea b	236.415.081,22	37.053.056,44
2.1.2- Parcela referente à CF, art. 159, I, alíneas d e e	12.766.231,63	
2.2- Cota-Parte ICMS	256.491.762,42	36.718.051,30
2.3- Cota-Parte IPB-Repatriação	1.314.390,51	180.268,46
2.4- Cota-Parte ITR	140.882,85	28.983,11
2.5- Cota-Parte IPVA	68.677.012,60	17.176.112,38
2.6- Cota-Parte IOF-Curo	-	-
2.7- Outras Transferências ou Compensações Financeiras Provenientes de Impostos e Transferências Constitucionais	-	-
3- TOTAL DA RECEITA RESULTANTE DE IMPOSTOS (1 + 2)	1.014.460.815,71	137.664.684,16
4- TOTAL DESTINADO AO FUNDEB - equivalente a 20% DE (2.1.1) + (2.2) + (2.3) + (2.4) + (2.5)¹	112.867.878,92	88.195.230,65
5- VALOR MÍNIMO A SER APLICADO ALÉM DO VALOR DESTINADO AO FUNDEB - 5% DE (2.1.1) + (2.2) + (2.3) + (2.4) + (2.5) + 25% DE (1.1) + (1.2) + (1.3) + (1.4) + (2.1.2) + (2.6) + (2.7)	129.810.848,32	81.316.220,46

RECEITAS DO FUNDEB/RECEITAS NO EXERCÍCIO	PREVISAO ATUALIZADA (a)	RECEITAS REALIZADAS Até o Bimestre (b)
6- TOTAL DAS RECEITAS DO FUNDEB RECEBIDAS	378.288.518,87	88.974.462,55
6.1- FUNDEB - Impostos e Transferências de Impostos	247.563.112,26	45.111.569,62
6.1.1- Pírcinal	247.563.112,26	41.770.307,13
6.1.2- Remuneração de Aplicação Financeira	-	341.261,89
6.1.3- Recurso de recursos do Fundeb	-	-
6.2- FUNDEB - Complementação do União - VAAF	88.642.878,82	22.863.796,79
6.2.1- Pírcinal	88.642.878,82	22.863.796,79
6.2.2- Remuneração de Aplicação Financeira	-	-
6.2.3- Recurso de recursos do Fundeb	-	-
6.3- FUNDEB - Complementação do União - VAAT	28.924.952,67	11.492.874,13
6.3.1- Pírcinal	28.924.952,67	11.492.874,13
6.3.2- Remuneração de Aplicação Financeira	-	-



6.3.3- Ressarcimento de recursos do Fundo:					
6.4- FUNDEB - Complementação da União - VAAR	R\$		12.077.575,12	R\$	1.386.428,61
6.4.1- Pivotal	R\$		12.077.575,12	R\$	1.386.428,61
6.4.2- Resíduos de Aplicação Financeira					
6.4.3- Ressarcimento de recursos do Fundo:					

7- RESULTADO LÍQUIDO DAS TRANSFERÊNCIAS DO FUNDEB (6.1.1 - 4)	R\$		14.870.240,34	R\$	26.573.076,48
--	-----	--	---------------	-----	---------------

RECURSOS RECEBIDOS EM EXERCÍCIOS ANTERIORES ENÃO UTILIZADOS (SUPERÁVIT)	VALOR				
--	-------	--	--	--	--

8- TOTAL DOS RECURSOS DE SUPERÁVIT	R\$			R\$	6.714.675,71
8.1- SUPERÁVIT DO EXERCÍCIO IMEDIATAMENTE ANTERIOR	R\$			R\$	6.714.675,71
8.2- SUPERÁVIT RESIDUAL DE OUTROS EXERCÍCIOS					

9- TOTAL DOS RECURSOS DO FUNDEB DISPONÍVEIS PARA UTILIZAÇÃO (6 + 8)					
--	--	--	--	--	--

DESPESAS COM RECURSOS DO FUNDEB (Por Subfunção)	DOTAÇÃO ATUALIZADA		DESPESAS EMPENHADAS		DESPESAS LIQUIDADAS		DESPESAS PAGAS		INSCRITAS EM RESTOS A PAGAR NÃO PROCESSADOS	
	(a)	(b)	Até o Bimestre (c)	(d)	Até o Bimestre (e)	(f)	Até o Bimestre (g)	(h)	(i)	(j)
10- TOTAL DAS DESPESAS COM RECURSOS DO FUNDEB	R\$	372.347.387,76	R\$	309.259.359,92	R\$	66.850.418,96	R\$	66.340.814,33	R\$	-
10.1-PROFESSORES DA EDUCAÇÃO BÁSICA	R\$	300.294.859,97	R\$	300.294.859,97	R\$	38.433.034,05	R\$	38.433.034,05	R\$	-
10.1.1- Educação Infantil	R\$		R\$		R\$		R\$		R\$	-
10.1.2- Ensino Fundamental	R\$	300.294.859,97	R\$	300.294.859,97	R\$	38.433.034,05	R\$	38.433.034,05	R\$	-
10.1.3- Educação de Jovens e Adultos	R\$		R\$		R\$		R\$		R\$	-
10.1.4- Educação Especial	R\$		R\$		R\$		R\$		R\$	-
10.1.5- Administração Geral	R\$		R\$		R\$		R\$		R\$	-
10.2- OUTRAS DESPESAS	R\$	72.072.527,79	R\$	39.364.490,95	R\$	8.417.384,91	R\$	7.907.780,28	R\$	-
10.2.1- Educação Infantil	R\$		R\$		R\$		R\$		R\$	-
10.2.2- Ensino Fundamental	R\$	72.072.527,79	R\$	39.364.490,95	R\$	8.417.384,91	R\$	7.907.780,28	R\$	-
10.2.3- Educação de Jovens e Adultos	R\$		R\$		R\$		R\$		R\$	-
10.2.4- Educação Especial	R\$		R\$		R\$		R\$		R\$	-
10.2.5- Administração Geral	R\$		R\$		R\$		R\$		R\$	-
10.2.6- Transporte (Escolar)	R\$		R\$		R\$		R\$		R\$	-
10.2.7- Outras	R\$		R\$		R\$		R\$		R\$	-

INDICADORES DO FUNDEB										
------------------------------	--	--	--	--	--	--	--	--	--	--

DESPESAS CUSTEADAS COM RECEITAS DO FUNDEB RECEBIDAS NO EXERCÍCIO	DESPESAS EMPENHADAS	DESPESAS LIQUIDADAS	DESPESAS PAGAS	INSCRITAS EM RESTOS A PAGAR NÃO PROCESSADOS	INSCRITAS EM RESTOS A PAGAR NÃO PROCESSADOS (SEM DISPONIBILIDADE DE CAIXA) ¹	DESPESAS EMPENHADAS EM VALOR SUPERIOR AO TOTAL DAS RECEITAS RECEBIDAS NO EXERCÍCIO ²
	Até o Bimestre (d)	Até o Bimestre (e)	Até o Bimestre (f)	(g)	(h)	(i)
11- TOTAL DAS DESPESAS CUSTEADAS COM RECURSOS DO FUNDEB RECEBIDAS NO EXERCÍCIO	R\$ 339.559.350,92	R\$ 66.850.418,96	R\$ 66.340.814,33	R\$ -	R\$ -	R\$ -
11.1- Total das Despesas custeadas com FUNDEB - Impostos e Transferências de Impostos	R\$ 248.384.381,15	R\$ 52.443.609,89	R\$ 52.443.609,89	R\$ -	R\$ -	R\$ -
11.2- Total das Despesas custeadas com FUNDEB - Complementação da União - VAAF	R\$ 63.053.027,54	R\$ 8.566.499,60	R\$ 8.380.169,27	R\$ -	R\$ -	R\$ -
11.3- Total das Despesas custeadas com FUNDEB - Complementação da União - VAAT	R\$ 25.518.882,23	R\$ 5.648.299,47	R\$ 5.516.975,17	R\$ -	R\$ -	R\$ -
11.4- Total das Despesas custeadas com FUNDEB - Complementação da União - VAAR	R\$ 373.880,00	R\$ 171.950,00	R\$ -	R\$ -	R\$ -	R\$ -
12- TOTAL DAS DESPESAS DO FUNDEB COM PROFESSORES DA EDUCAÇÃO BÁSICA	R\$ 300.294.859,97	R\$ 38.433.034,05	R\$ 38.433.034,05	R\$ -	R\$ -	R\$ -
13- TOTAL DAS DESPESAS CUSTEADAS COM FUNDEB - COMPLEMENTAÇÃO DA UNIÃO - VAAT APLICADAS NA EDUCAÇÃO INFANTIL	R\$ 22.984.074,65	R\$ 4.895.741,13	R\$ 4.895.741,13	R\$ -	R\$ -	R\$ -
14- TOTAL DAS DESPESAS CUSTEADAS COM FUNDEB - COMPLEMENTAÇÃO DA UNIÃO - VAAT APLICADAS EM DESPESA DE CAPITAL	R\$ 4.191.952,23	R\$ 752.558,34	R\$ 673.234,04	R\$ -	R\$ -	R\$ -

INDICADORES - Art. 212-A, inciso XI e § 3º - Constituição Federal ³	VALOR PERMITIDO	VALOR APLICADO	VALOR CONSIDERADO APÓS DEDUÇÕES	% APLICADO ⁴
--	-----------------	----------------	---------------------------------	-------------------------

15- MÍNIMO DE 70% DO FUNDEB NA REMUNERAÇÃO DOS PROFESSORES DA EDUCAÇÃO BÁSICA	R\$ 53.081.765,76	R\$ 53.081.765,76	R\$ 53.081.765,76	74,26%
16- PERCENTUAL DE 50% DA COMPLEMENTAÇÃO DA UNIÃO AO FUNDEB - VAAT NA EDUCAÇÃO INFANTIL	R\$ 5.746.437,07	R\$ 5.746.437,07	R\$ 4.895.741,13	42,60%
17- MÍNIMO DE 1% DA COMPLEMENTAÇÃO DA UNIÃO AO FUNDEB - VAAT EM DESPESAS DE CAPITAL	R\$ 1.723.931,12	R\$ 1.723.931,12	R\$ 752.558,34	6,55%

INDICADOR - Art. 23, § 3º - Lei nº 14.113, de 2020 - (Máximo de 10% de Superávit) ⁵	VALOR MÁXIMO PERMITIDO	VALOR NÃO APLICADO	VALOR NÃO APLICADO APÓS AJUSTE	VALOR NÃO APLICADO EXCEDENTE AO MÁXIMO PERMITIDO	% NÃO APLICADO
--	------------------------	--------------------	--------------------------------	--	----------------

18- TOTAL DA RECEITA RECEBIDA E NÃO APLICADA NO EXERCÍCIO	R\$ 8.007.466,26	R\$ 13.224.243,59	R\$ -	R\$ -	R\$ -
---	------------------	-------------------	-------	-------	-------

INDICADOR - Art. 23, § 3º - Lei nº 14.113, de 2020 - (Aplicação do Superávit de Exercício Anterior) ⁶	VALOR DE SUPERÁVIT PERMITIDO NO EXERCÍCIO ANTERIOR	VALOR NÃO APLICADO NO EXERCÍCIO ANTERIOR	VALOR DE SUPERÁVIT APLICADO ATÉ O PRIMEIRO QUADRIMESTRE	VALOR APLICADO APÓS O PRIMEIRO QUADRIMESTRE	VALOR TOTAL DE SUPERÁVIT NÃO APLICADO ATÉ O FINAL DO EXERCÍCIO	VALOR DE SUPERÁVIT PERMITIDO NO EXERCÍCIO ANTERIOR NÃO APLICADO NO EXERCÍCIO ATUAL
--	--	--	---	---	--	--

19- TOTAL DAS DESPESAS CUSTEADAS COM SUPERÁVIT DO FUNDEB	R\$ -	R\$ -	R\$ -	R\$ -	R\$ -	R\$ -
--	-------	-------	-------	-------	-------	-------

19.1- Total das Despesas custeadas com FUNDEB - Impostos e Transferências de Impostos	R\$ -	R\$ -	R\$ -	R\$ -	R\$ -	R\$ -
---	-------	-------	-------	-------	-------	-------

19.2- Total das Despesas custeadas com FUNDEB - Complementação da União (VAAF + VAAT + VAAR)	R\$ -	R\$ -	R\$ -	R\$ -	R\$ -	R\$ -
--	-------	-------	-------	-------	-------	-------

DESPESAS COM MANUTENÇÃO E DESENVOLVIMENTO DO ENSINO - MDE - COM RECURSOS DO FUNDEB E COM RECEITAS DE IMPOSTOS DE CAPITAL										
---	--	--	--	--	--	--	--	--	--	--

DESPESAS COM AÇÕES TÍPICAS DE MDE - RECEITAS DE IMPOSTOS - EXCETO FUNDEB (Por Subfunção)	DOTAÇÃO ATUALIZADA	DESPESAS EMPENHADAS	DESPESAS LIQUIDADAS	DESPESAS PAGAS	INSCRITAS EM RESTOS A PAGAR NÃO PROCESSADOS
	(a)	Até o Bimestre (b)	Até o Bimestre (c)	Até o Bimestre (d)	(e)
20- TOTAL DAS DESPESAS COM AÇÕES TÍPICAS DE MDE CUSTEADAS COM RECEITAS DE IMPOSTOS	R\$ 116.724.712,79	R\$ 93.530.609,64	R\$ 10.681.787,97	R\$ 10.604.216,98	R\$ -
20.1- Educação Infantil	R\$ -	R\$ -	R\$ -	R\$ -	R\$ -
20.2- Ensino Fundamental	R\$ 116.724.712,79	R\$ 93.530.609,64	R\$ 10.681.787,97	R\$ 10.604.216,98	R\$ -
20.3- Educação de Jovens e Adultos	R\$ -	R\$ -	R\$ -	R\$ -	R\$ -
20.4- Educação Especial	R\$ -	R\$ -	R\$ -	R\$ -	R\$ -
20.5- Administração Geral	R\$ -	R\$ -	R\$ -	R\$ -	R\$ -
20.6- Transporte (Escolar)	R\$ -	R\$ -	R\$ -	R\$ -	R\$ -
20.7- Outras	R\$ -	R\$ -	R\$ -	R\$ -	R\$ -

DESPESAS COM MANUTENÇÃO E DESENVOLVIMENTO DO ENSINO - MDE - CUSTEADAS COM RECEITA DE IMPOSTOS E COM RECURSOS DO FUNDEB										
---	--	--	--	--	--	--	--	--	--	--

DESPESAS COM AÇÕES TÍPICAS DE MDE - RECEITAS DE IMPOSTOS E RECURSOS DO FUNDEB (Por Área de Atuação) ⁷	DOTAÇÃO ATUALIZADA	DESPESAS EMPENHADAS	DESPESAS LIQUIDADAS	DESPESAS PAGAS	INSCRITAS EM RESTOS A PAGAR NÃO PROCESSADOS
	(a)	Até o Bimestre (b)	Até o Bimestre (c)	Até o Bimestre (d)	(e)
21- TOTAL DAS DESPESAS COM AÇÕES TÍPICAS DE MDE CUSTEADAS COM RECEITAS DE IMPOSTOS E FUNDEB	R\$ 489.092.100,55	R\$ 433.089.960,56	R\$ 77.532.206,94	R\$ 76.945.031,31	R\$ -
21.1- EDUCAÇÃO INFANTIL	R\$ -	R\$ -	R\$ -	R\$ -	R\$ -
21.1.1- Creche	R\$ -	R\$ -	R\$ -	R\$ -	R\$ -
21.1.2- Pré-escola	R\$ -	R\$ -	R\$ -	R\$ -	R\$ -
21.2- ENSINO FUNDAMENTAL	R\$ 489.092.100,55	R\$ 433.089.960,56	R\$ 77.532.206,94	R\$ 76.945.031,31	R\$ -

APURAÇÃO DAS DESPESAS PARA FINS DE LIMITE MÍNIMO CONSTITUCIONAL					VALOR
--	--	--	--	--	-------



23- TOTAL DAS DESPESAS DEMONSTRADAS COM RECURSOS DE IMPOSTOS = L20 (ou c)	R\$	10681.787,97
23- TOTAL DAS RECEITAS TRANSFERIDAS AO FUNDEB = (d.4)	R\$	18.195.230,63
24- (c) RECEITAS DO FUNDEB NÃO UTILIZADAS NO EXERCÍCIO, EM VALOR SUPERIOR A 10% = L18(g)		
25- (c) SUPERÁVIT PERMITIDO NO EXERCÍCIO ANTERIORMENTE ANTERIOR NÃO APLICADO NO EXERCÍCIO ATUAL = L19 (h)		
26- (c) RESTOS A PAGAR NÃO PROCESSADOS INSCRITOS NO EXERCÍCIO SEM RESPONSABILIDADE FINANCEIRA DE RECURSOS DE IMPOSTOS ¹		
27- (c) CANCELAMENTO, NO EXERCÍCIO, DE RESTOS A PAGAR INSCRITOS COM RESPONSABILIDADE FINANCEIRA DE RECURSOS DE IMPOSTOS VINCULADOS AO ENSINO = (L30 (a)) + (L30 (x)) (d)		
28- TOTAL DAS DESPESAS PARA FINS DE LIMITE (22 + 23) - (24 + 25 + 26 + 27)	R\$	28.977.018,62

APURAÇÃO DO LIMITE MÍNIMO CONSTITUCIONAL 2.4.3	VALOR EXECUO (c)	VALOR APLICADO (d)	% APLICADO (d/c)
29- APLICAÇÃO EM DEBENEFÍCIO RECEITA RESULTANTE DE IMPOSTOS	R\$ 34.411.671,04	R\$ 28.977.018,62	20,98%

RESTOS A PAGAR INSCRITOS EM EXERCÍCIOS ANTERIORES DE DESPESAS CONSIDERADAS PARA CUMPRIMENTO DO LIMITE ²	SALDO INICIAL (e)	RP LIQUIDADAS (e)	RP PAGOS (e)	RP CANCELADOS (e)	SALDO FINAL (e) = (e) - (e) - (e) - (e)
30- RESTOS A PAGAR DE DESPESAS COM IMPOSTOS	R\$	R\$	R\$	R\$	R\$
30.1 - Escolas com Recursos de Impostos e Transferências de Impostos					
30.2 - Escolas com Recursos do FUNDEB - Impostos					
30.3 - Escolas com Recursos do FUNDEB - Complementação da União (VAAT + VAAF + VAAR)					

OUTRAS INFORMAÇÕES PARA CONTROLE			
RECEITAS ADICIONAIS PARA FINANCIAMENTO DO ENSINO	PREVISÃO ATUALIZADA (a)	RECEITAS REALIZADAS Até o Bimestre (b)	
31- TOTAL DAS RECEITAS ADICIONAIS PARA FINANCIAMENTO DO ENSINO	R\$ 46.281.464,64	R\$ 6.517.795,34	14,10%
31.1- RECEITA DE TRANSFERÊNCIAS DO FNDE (INCLUINDO RENDIMENTOS DE APLICAÇÃO FINANCEIRA)	R\$ 46.281.464,64	R\$ 6.517.795,34	
31.1.1- Salário-Educação	R\$ 26.430.316,06	R\$ 5.661.263,60	
31.1.2- PDDE	R\$ 200,00	R\$ 300,00	
31.1.3- FNAE	R\$ 7.800.000,00	R\$ 760.752,97	
31.1.4- FNAE	R\$ 1.324.000,00	R\$ 219,33	
31.1.5- Outras Transferências do FNDE	R\$ 10.226.900,00	R\$ 95.327,44	
31.2- RECEITA DE TRANSFERÊNCIAS DE CONVÊNIO			
31.3- RECEITA DE ROYALTIES DESTINADAS À EDUCAÇÃO			
31.4- RECEITA DE OPERAÇÕES DE CRÉDITO VINCULADAS À EDUCAÇÃO			
31.5- OUTRAS RECEITAS PARA FINANCIAMENTO DO ENSINO			

OUTRAS DESPESAS COM EDUCAÇÃO (Por Subfunção) ³	DOTAÇÃO ATUALIZADA (c)	DESPESAS EMPENHADAS Até o Bimestre (d)	DESPESAS LIQUIDADAS Até o Bimestre (e)	DESPESAS PAGAS Até o Bimestre (f)	INSCRITAS EM RESTOS A PAGAR NÃO PROCESSADOS (g)
32- TOTAL DAS DESPESAS COM AÇÕES TÍPICAS DE IMPOSTOS E TRANSFERÊNCIAS RECEITAS	R\$ 46.281.464,64	R\$ 26.897.846,14	R\$ 1.840.594,26	R\$ 986.624,38	R\$ -
32.1- EDUCAÇÃO INFANTIL	R\$ 1.249.400,00				
32.2- ENSINO FUNDAMENTAL	R\$ 16.532.816,06	R\$ 5.308.973,64	R\$ 1.017.873,00	R\$ 986.624,38	
32.3- ENSINO MÉDIO					
32.4- ENSINO SUPERIOR					
32.5- ENSINO PROFISSIONAL					
32.6- EDUCAÇÃO DE JOVENS E ADULTOS	R\$ 679.200,00	R\$ 71.400,00			
32.7- EDUCAÇÃO ESPECIAL					
32.8- OUTRAS	R\$ 27.800.000,00	R\$ 20.713.666,50	R\$ 31.719,26		

TOTAL GERAL DAS DESPESAS COM EDUCAÇÃO	DOTAÇÃO ATUALIZADA (c)	DESPESAS EMPENHADAS Até o Bimestre (d)	DESPESAS LIQUIDADAS Até o Bimestre (e)	DESPESAS PAGAS Até o Bimestre (f)	INSCRITAS EM RESTOS A PAGAR NÃO PROCESSADOS (g)
33- TOTAL GERAL DAS DESPESAS COM EDUCAÇÃO (30 + 32)	R\$ 542.373.516,41	R\$ 456.689.429,28	R\$ 71.165.346,87	R\$ 68.167.421,79	R\$ -
33.1- Despesas Correntes	R\$ 307.948.659,45	R\$ 410.251.466,33	R\$ 69.416.666,69	R\$ 67.236.579,03	R\$ -
33.1.1- Pessoal Ativo	R\$ 361.534.859,97	R\$ 361.495.815,24	R\$ 28.517.769,81	R\$ 28.796.031,06	
33.1.2- Pessoal Inativo	R\$ 146.413.799,48	R\$ 78.765.621,09	R\$ 10.898.896,88	R\$ 8.439.976,97	
33.1.3- Transferências às instituições comunitárias, confessionais ou filantrópicas sem fins lucrativos					
33.1.4- Outras Despesas Correntes	R\$ 34.024.857,16	R\$ 15.827.962,95	R\$ 1.748.680,18	R\$ 930.812,14	
33.2- Despesas de Capital	R\$ 34.024.857,16	R\$ 15.827.962,95	R\$ 1.748.680,18	R\$ 930.812,14	
33.2.1- Transferências às instituições comunitárias, confessionais ou filantrópicas sem fins lucrativos					
33.2.2- Outras Despesas de Capital					

CONTROLE DA DISPONIBILIDADE FINANCEIRA E CONCILIAÇÃO BANCÁRIA	FUNDEB (a)	SALÁRIO EDUCAÇÃO (a)
34- DISPONIBILIDADE FINANCEIRA EM 31 DE DEZEMBRO DE 2024	R\$ 22.416.334,44	R\$ 5.580.167,76
35- (+) INGRESSO DE RECURSOS ATÉ O BIMESTRE (orçamentário)	R\$ 80.074.682,33	R\$ 5.661.263,60
36- (-) PAGAMENTOS EFETUADOS ATÉ O BIMESTRE (orçamentário e restos a pagar)	R\$ 69.826.734,62	R\$ 987.235,21
37- (=) DISPONIBILIDADE FINANCEIRA ATÉ O BIMESTRE	R\$ 32.664.282,15	R\$ 10.254.198,15
38- (+) AJUSTES POSITIVOS (RETENÇÕES E OUTROS VALORES EXTRAORÇAMENTÁRIOS)	R\$ 47.672,81	
39- (-) AJUSTES NEGATIVOS (OUTROS VALORES EXTRAORÇAMENTÁRIOS)		
40- (=) SALDO FINANCEIRO CONCILIADO (Saldo Bancário)	R\$ 32.711.955,18	R\$ 10.254.198,15

MUNICÍPIO VITÓRIA DA CONQUISTA - BA
RELATÓRIO RESUMIDO DA EXECUÇÃO ORÇAMENTÁRIA
DEMONSTRATIVO DAS RECEITAS E DESPESAS COM AÇÕES E SERVIÇOS PÚBLICOS DE SAÚDE
ORÇAMENTO FISCAL E DA SEGURIDADE SOCIAL
1º BIMESTRE DE 2025 - JANEIRO A FEVEREIRO DE 2025
RREO- ANEXO XII (LC nº 141/2012 art.35)

RECEITAS RESULTANTES DE IMPOSTOS E TRANSFERÊNCIAS CONSTITUCIONAIS E LEGAIS	PREVISÃO INICIAL	PREVISÃO ATUALIZADA (a)	RECEITAS REALIZADAS	
			Até o Bimestre (b)	% (b/a) x 100
RECEITA DE IMPOSTOS (I)	438.255.224,08	438.255.224,08	46.480.262,47	10,61
Receita Resultante do Imposto Predial e Territorial Urbano - IPTU	92.869.827,03	92.869.827,03	7.787.924,41	8,39
Receita Resultante do Imposto sobre Serviços de Qualquer Natureza - ITBI	62.850.070,62	62.850.070,62	5.059.303,56	8,05
Receita Resultante do Imposto sobre Serviços de Qualquer Natureza - ISS	218.835.177,08	218.835.177,08	24.191.207,25	11,05
Receita Resultante do Imposto sobre a Renda e Proventos de Qualquer Natureza Retido na Fonte - IRRF	63.700.149,35	63.700.149,35	9.441.827,25	14,82
RECEITA DE TRANSFERÊNCIAS CONSTITUCIONAIS E LEGAIS (II)	563.439.359,60	563.439.359,60	91.163.401,11	16,18
Cota-Parte FPM	236.415.081,22	236.415.081,22	37.053.056,44	15,67
Cota-Parte ITR	140.882,85	140.882,85	25.912,53	18,39
Cota-Parte IPVA	68.677.042,60	68.677.042,60	17.176.112,38	25,01
Cota-Parte ICMS	256.691.762,42	256.691.762,42	36.718.051,30	14,30
Cota-Parte IPI - Exportação	1.514.590,51	1.514.590,51	190.268,46	12,56
Outras Transferências ou Compensações Financeiras Provenientes de Impostos e Transferências Constitucionais				
TOTAL DAS RECEITAS RESULTANTES DE IMPOSTOS E TRANSFERÊNCIAS CONSTITUCIONAIS E LEGAIS - (II) = (I) + (II)	1.001.694.583,68	1.001.694.583,68	137.643.663,58	13,74

DESPESAS COM AÇÕES E SERVIÇOS PÚBLICOS DE SAÚDE (ASPS) - POR SUBFUNÇÃO E CATEGORIA ECONÔMICA	DOTAÇÃO INICIAL	DOTAÇÃO ATUALIZADA (c)	DESP EMPENHADAS		DESP LIQUIDADAS		DESP PAGAS	
			Até o Bimestre (d)	% (d/c)x100	Até o Bimestre (e)	% (e/c)x100	Até o Bimestre (f)	% (f/c)x100
ATENÇÃO BÁSICA (IV)	57.303.308,47	58.673.308,47	61.003.112,17	0,73	0.456.560,53	16,00	0.470.260,53	16,02



Despesas Correntes	53.072.000,00	51.816.000,00	51.779.600,00	99,93	9.456.560,53	18,25	9.420.260,53	18,18
Despesas de Capital	4.321.308,42	3.855.305,42	123.512,17	3,20				
ASSISTÊNCIA HOSPITALAR E AMBULATORIAL (V)	24.292.000,00	27.399.003,00	26.005.343,44	94,91	8.927.792,19	32,58	7.154.566,17	26,11
Despesas Correntes	24.292.000,00	26.933.000,00	25.999.340,44	96,53	8.927.792,19	33,15	7.154.566,17	26,56
Despesas de Capital		466.003,00	6.003,00	1,29				
SUPORTE PROFILÁTICO E TERAPÊUTICO (VI)	5.585.000,00	5.585.000,00	3.386.228,94	60,63	914.951,76	16,38	139.941,08	2,51
Despesas Correntes	5.585.000,00	5.580.000,00	3.386.228,94	60,69	914.951,76	16,40	139.941,08	2,51
Despesas de Capital	5.000,00	5.000,00						
VIGILÂNCIA SANITÁRIA (VII)	3.200.000,00	3.200.000,00	3.200.000,00	100,00	370.168,97	11,57	370.168,97	11,57
Despesas Correntes	3.200.000,00	3.200.000,00	3.200.000,00	100,00	370.168,97	11,57	370.168,97	11,57
Despesas de Capital								
VIGILÂNCIA EPIDEMIOLÓGICA (VIII)	16.890.000,00	17.228.000,00	16.877.053,26	97,96	1.553.560,02	9,02	1.548.040,02	8,99
Despesas Correntes	16.890.000,00	17.228.000,00	16.877.053,26	97,96	1.553.560,02	9,02	1.548.040,02	8,99
Despesas de Capital								
ALIMENTAÇÃO E NUTRIÇÃO (IX)								
Despesas Correntes								
Despesas de Capital								
OUTRAS SUBFUNÇÕES (X)	70.725.711,12	70.945.711,12	68.099.243,98	95,99	8.154.745,31	11,49	7.798.733,37	10,99
Despesas Correntes	66.711.000,00	66.931.000,00	64.747.235,03	96,74	7.623.771,97	11,39	7.267.760,03	10,86
Despesas de Capital	4.014.711,12	4.014.711,12	3.352.008,95	83,49	530.973,34	13,23	530.973,34	13,23
TOTAL (XI) = (IV + V + VI + VII + VIII + IX + X)	178.086.019,54	180.029.019,54	169.470.981,79	94,14	29.377.778,78	16,32	26.431.710,14	14,68

<u>APURAÇÃO DO CUMPRIMENTO DO LIMITE MÍNIMO PARA APLICAÇÃO EM ASPS</u>	DESPESAS EMPENHADAS (d)	DESPESAS LIQUIDADAS (e)	DESPESAS PAGAS (f)
Total das Despesas com ASPS (XII) = (XI)	169.470.981,79	29.377.778,78	26.431.710,14
(-) Restos a Pagar Não Processados Inscritos Indevidamente no Exercício sem Disponibilidade Financeira (XIII)			
(-) Despesas Custeadas com Recursos Vinculados à Parcela do Percentual Mínimo que não foi Aplicada em ASPS em Exercícios Anteriores (XIV)			
(-) Despesas Custeadas com Disponibilidade de Caixa Vinculada aos Restos a Pagar Cancelados (XV)			
(=) VALOR APLICADO EM ASPS (XVI) = (XII - XIII - XIV - XV)	169.470.981,79	29.377.778,78	26.431.710,14
Despesa Mínima a ser Aplicada em ASPS (XVII) = (III) x 15% (LC 141/2012)			20.646.549,54
Despesa Mínima a ser Aplicada em ASPS (XVII) = (III) x % (Lei Orgânica Municipal)			
Diferença entre o Valor Aplicado e a Despesa Mínima a ser Aplicada (XVIII) = (XVI) (d ou e) - XVII ¹	148.824.432,25	8.731.229,24	5.785.160,60
Limite não Cumprido (XIX) = (XVIII) (Quando valor for inferior a zero)			
PERCENTUAL DA RECEITA DE IMPOSTOS E TRANSFERÊNCIAS CONSTITUCIONAIS E LEGAIS APLICADO EM ASPS (XVI / III) * 100 (mínimo de 15% conforme LC nº 141/2012 ou % da Lei Orgânica Municipal)	123,12	21,34	

<u>CONTROLE DO VALOR REFERENTE AO PERCENTUAL MÍNIMO NÃO CUMPRIDO EM EXERCÍCIOS ANTERIORES PARA FINS DE APLICAÇÃO DOS RECURSOS VINCULADOS CONFORME ARTIGOS 25 E 26 DA LC 141/2012 LIMITE</u>	LIMITE NÃO CUMPRIDO				
	Saldo Inicial (no exercício atual) (h)	Despesas Custeadas no Exercício de Referência			Saldo Final (não aplicado) ¹ (l) = (h - (i ou j))
		Empenhadas (i)	Liquidadas (j)	Pagas (k)	
Diferença de limite não cumprido em 2025 (saldo final = XIXd)					
Diferença de limite não cumprido em 2024 (saldo inicial igual ao saldo final do demonstrativo do exercício anterior)					
Diferença de limite não cumprido em Exercícios Anteriores (saldo inicial igual ao saldo final do demonstrativo do exercício anterior)					
TOTAL DA DIFERENÇA DE LIMITE NÃO CUMPRIDO EM EXERCÍCIOS ANTERIORES (XX)					

<u>EXECUÇÃO DE RESTOS A PAGAR</u>										
EXERCÍCIO DO EMPENHO ¹	Valor Mínimo para aplicação em ASPS (m)	Valor aplicado em ASPS no (n)	Valor aplicado além do limite (o) = (n - m), se < 0, então (o) = 0	Total inscrito em RP no exercício (p)	RPNP Inscritos Indevidamente no Exercício sem Disponibilidade Financeira q = (XIII d)	Valor inscrito em RP considerado no Limite (r) = (p - (o + q)) se < 0, então (r) = (0)	Total de RP pagos (s)	Total de RP a pagar (t)	Total de RP cancelados ou prescritos (u)	Diferença entre o valor aplicado além do limite e o total de RP (v) = ((o + q) - u)
Empenhos de 2025										
Empenhos de 2024										
Empenhos de 2023										
Empenhos de 2022										
Empenhos de 2021 e anteriores										

Sistema de Administração de Finanças Públicas		Page 1 of 3	
MUNICÍPIO VITÓRIA DA CONQUISTA - BA			STN/SICONFI
RELATÓRIO RESUMIDO DA EXECUÇÃO ORÇAMENTÁRIA			
DEMONSTRATIVO DAS RECEITAS E DESPESAS COM AÇÕES E SERVIÇOS PÚBLICOS DE SAÚDE			
ORÇAMENTO FISCAL E DA SEGURIDADE SOCIAL			
1º BIMESTRE DE 2025 - JANEIRO A FEVEREIRO DE 2025			
RREO- ANEXO XII (LC nº 141/2012 art.35)			1,00
TOTAL DOS RESTOS A PAGAR CANCELADOS OU PRESCRITOS ATÉ O FINAL DO EXERCÍCIO ATUAL QUE AFETARAM O CUMPRIMENTO DO LIMITE (XXI) (soma dos saldos negativos da coluna "v")			
TOTAL DOS RESTOS A PAGAR CANCELADOS OU PRESCRITOS ATÉ O FINAL DO EXERCÍCIO ANTERIOR QUE AFETARAM O CUMPRIMENTO DO LIMITE (XXII) (valor informado no demonstrativo do exercício anterior)			
TOTAL DOS RESTOS A PAGAR CANCELADOS OU PRESCRITOS NO EXERCÍCIO ATUAL QUE AFETARAM O CUMPRIMENTO DO LIMITE (XXIII) = (XXI - XXII) (Artigo 24 § 1º e 2º da LC 141/2012)			



CONTROLE DE RESTOS A PAGAR CANCELADOS OU PRESCRITOS CONSIDERADOS PARA FINS DE APLICAÇÃO DA DISPONIBILIDADE DE CAIXA CONFORME ARTIGO 24§ 1º e 2º DA LC 141/2012 RESTOS	RESTOS A PAGAR CANCELADOS OU PRESCRITOS				
	Saldo Inicial (w)	Despesas Custeadas no Exercício de Referência			Saldo Final (não aplicado) ¹ (aa) = (w - (x ou y))
		Empenhadas (x)	Liquidadas (y)	Pagas (z)	
Restos a pagar cancelados ou prescritos em 2025 a serem compensados (XXIV) (saldo inicial = XXIII)					
Restos a pagar cancelados ou prescritos em 2024 a serem compensados (XXV) (saldo inicial igual ao saldo final do demonstrativo do exercício anterior)					
Restos a pagar cancelados ou prescritos em exercícios anteriores a serem compensados (XXVI) (saldo inicial igual ao saldo final do demonstrativo do exercício anterior)					
TOTAL DE RESTOS A PAGAR CANCELADOS OU PRESCRITOS A COMPENSAR (XXVII)					

RECEITAS ADICIONAIS PARA O FINANCIAMENTO DA SAÚDE NÃO COMPUTADAS NO CÁLCULO DO MÍNIMO	PREVISÃO INICIAL	PREVISÃO ATUALIZADA (a)	RECEITAS REALIZADAS	
			Até o Bimestre (b)	% (b/a) x 100
RECEITAS DE TRANSFERÊNCIAS PARA A SAÚDE (XXVIII)	264.797.000,00	264.797.000,00	31.586.633,15	11,93
Provenientes da União	254.997.000,00	254.997.000,00	30.864.831,00	12,10
Provenientes dos Estados	9.800.000,00	9.800.000,00	721.802,15	7,37
Provenientes de Outros Municípios				
RECEITA DE OPERAÇÕES DE CRÉDITO INTERNAS E EXTERNAS VINCULADAS A SAÚDE (XXIX)				
OUTRAS RECEITAS (XXX)			12,86	
TOTAL DE RECEITAS ADICIONAIS PARA FINANCIAMENTO DA SAÚDE (XXXI) = (XXVIII + XXXI + XXXI + XXXI)	264.797.000,00	264.797.000,00	31.586.646,01	11,93

DESPESAS COM SAÚDE NÃO COMPUTADAS NO CÁLCULO DO MÍNIMO	DOTAÇÃO INICIAL	DOTAÇÃO ATUALIZADA (c)	DESP. EMPENHADAS		DESP. LIQUIDADAS		DESP. PAGAS	
			Até o Bimestre (d)	% (d/c)x100	Até o Bimestre (e)	% (e/c)x100	Até o Bimestre (f)	% (f/c)x100
ATENÇÃO BÁSICA (XXXII)	82.635.000,00	83.891.000,00	55.984.564,71	66,73	5.952.740,11	7,10	5.913.283,65	7,05
Despesas Correntes	59.400.000,00	60.656.000,00	43.220.098,90	71,25	5.952.740,11	9,81	5.913.283,65	9,75
Despesas de Capital	23.235.000,00	23.235.000,00	12.764.465,81	54,94				
ASSISTÊNCIA HOSPITALAR E AMBULATORIAL (XXXIII)	177.890.000,00	175.249.000,00	130.225.877,63	74,31	21.491.164,77	12,26	21.380.831,93	12,20
Despesas Correntes	164.690.000,00	162.049.000,00	130.225.877,63	80,36	21.491.164,77	13,26	21.380.831,93	13,19
Despesas de Capital	13.200.000,00	13.200.000,00						
SUPORTE PROFILÁTICO E TERAPÊUTICO (XXXIV)	5.010.000,00	5.010.000,00	2.868.134,86	57,25	469.130,25	9,36	194.149,70	3,88
Despesas Correntes	5.010.000,00	5.010.000,00	2.868.134,86	57,25	469.130,25	9,36	194.149,70	3,88
Despesas de Capital								
VIGILÂNCIA SANITÁRIA (XXXV)	234.000,00	234.000,00						
Despesas Correntes	234.000,00	234.000,00						
Despesas de Capital								
VIGILÂNCIA EPIDEMIOLÓGICA (XXXVI)	9.236.000,00	8.898.000,00	7.308.082,06	82,13	1.692.083,20	19,02	1.678.084,33	18,86
Despesas Correntes	9.236.000,00	8.898.000,00	7.308.082,06	82,13	1.692.083,20	19,02	1.678.084,33	18,86
Despesas de Capital								
ALIMENTAÇÃO E NUTRIÇÃO (XXXVII)								
Despesas Correntes								
Despesas de Capital								
OUTRAS SUBFUNÇÕES (XXXVIII)	5.700.000,00	5.480.000,00	5.435.910,73	99,20	490.054,57	8,94	490.054,57	8,94
Despesas Correntes	5.700.000,00	5.480.000,00	5.435.910,73	99,20	490.054,57	8,94	490.054,57	8,94
Despesas de Capital								
TOTAL DAS DESPESAS NÃO COMPUTADAS NO CÁLCULO DO MÍNIMO (XXXIX) = (XXXII + XXXIII + XXXIV + XXXV + XXXVI + XXXVII + XXXVIII)	280.705.000,00	278.762.000,00	201.822.569,99	72,40	30.095.172,90	10,80	29.656.404,18	10,64

DESPESAS TOTAIS COM SAÚDE	DOTAÇÃO INICIAL	DOTAÇÃO ATUALIZADA (c)	DESP. EMPENHADAS		DESP. LIQUIDADAS		DESP. PAGAS	
			Até o Bimestre (d)	% (d/c)x100	Até o Bimestre (e)	% (e/c)x100	Até o Bimestre (f)	% (f/c)x100
ATENÇÃO BÁSICA (XL) = (IV + XXXII)	140.028.308,42	139.562.305,42	107.887.676,88	29,06	15.409.300,64	25,91	15.333.544,18	27,34
ASSISTÊNCIA HOSPITALAR E AMBULATORIAL (XLI) = (V + XXXIII)	202.182.000,00	202.648.003,00	156.231.221,07	42,08	30.418.956,96	51,15	28.535.398,10	50,88
SUPORTE PROFILÁTICO E TERAPÊUTICO (XLII) = (VI + XXXIV)	10.595.000,00	10.595.000,00	6.254.363,80	1,68	1.384.082,01	2,33	334.090,78	0,60
VIGILÂNCIA SANITÁRIA (XLIII) = (VII + XXXV)	3.434.000,00	3.434.000,00	3.200.000,00	0,86	370.168,97	0,62	370.168,97	0,66
VIGILÂNCIA EPIDEMIOLÓGICA (XLIV) = (VIII + XXXVI)	26.126.000,00	26.126.000,00	24.185.135,32	6,51	3.245.643,22	5,46	3.226.124,35	5,75
ALIMENTAÇÃO E NUTRIÇÃO (XLV) = (XIX + XXXVII)								
OUTRAS SUBFUNÇÕES (XLVI) = (X + XXXVIII)	76.425.711,12	76.425.711,12	73.535.154,71	19,81	8.644.799,88	14,54	8.288.787,94	14,78
TOTAL DAS DESPESAS COM SAÚDE (XLVII) = (XI + XXXIX)	458.791.019,54	458.791.019,54	371.293.551,78	100,00	59.472.951,68	100,00	56.088.114,32	100,00

FONTE: Sistema de Administração de Finanças Públicas, Unidade Responsável: Ações Da Administração Municipal, Emissão: 28/03/2025 , às 09:43:54



MUNICIPIO VITORIA DA CONQUISTA - BA

RELATÓRIO RESUMIDO DA EXECUÇÃO ORÇAMENTÁRIA

DEMONSTRATIVO DAS RECEITAS E DESPESAS COM AÇÕES E SERVIÇOS PÚBLICOS DE SAÚDE

ORÇAMENTO FISCAL E DA SEGURIDADE SOCIAL

1º BIMESTRE DE 2025 - JANEIRO A FEVEREIRO DE 2025

RREO- ANEXO XII (LC nº 141/2012 art.35)

1,00



PREFEITURA MUNICIPAL DE VITÓRIA DA CONQUISTA - BA RELATÓRIO RESUMIDO DA EXECUÇÃO ORÇAMENTÁRIA DEMONSTRATIVO DAS RECEITAS E DESPESAS COM AÇÕES E SERVIÇOS PÚBLICOS DE SAÚDE ORÇAMENTO FISCAL E DA SEGURIDADE SOCIAL 1º BIMESTRE DE 2025 - JANEIRO A FEVEREIRO DE 2025 RRREO – ANEXO 12 (LC 141/2012, art. 35 e Portaria STN nº 72/2012, art. 11, II, b)							STN/SICONFI
							1,00

DESPESAS COM AÇÕES E SERVIÇOS PÚBLICOS DE SAÚDE (ASPS) – POR SUBFUNÇÃO E CATEGORIA ECONÔMICA PREFEITURA MUNICIPAL DE VITÓRIA DA CONQUISTA	VALORES TRANSFERIDOS POR CONTRATO DE (a)	DESPESAS EMPENHADAS		DESPESAS LIQUIDADAS		DESPESAS PAGAS	
		Até o Período (b)	% (b/a) x 100	Até o Período (c)	% (c/a) x 100	Até o Período (d)	% (d/c) x 100
ATENÇÃO BÁSICA (I) Despesas Correntes Despesas de Capital							
ASSISTÊNCIA HOSPITALAR E AMBULATORIAL (II) Despesas Correntes Despesas de Capital							
SUPORTE PROFILÁTICO E TERAPÊUTICO (III) Despesas Correntes Despesas de Capital							
VIGILÂNCIA SANITÁRIA (IV) Despesas Correntes Despesas de Capital							
VIGILÂNCIA EPIDEMIOLÓGICA (V) Despesas Correntes Despesas de Capital							
ALIMENTAÇÃO E NUTRIÇÃO (VI) Despesas Correntes Despesas de Capital							
OUTRAS SUBFUNÇÕES (VII) Despesas Correntes Despesas de Capital							
TOTAL DAS DESPESAS COM ASPS EXECUTADAS EM CONSÓRCIO PÚBLICO (VIII) = (I + II + III + IV + V + VI + VII)							

DEDUÇÕES DA DESPESA COM ASPS	DESPESAS EMPENHADAS (d)	DESPESAS LIQUIDADAS (e)	DESPESAS PAGAS (f)
Restos a Pagar Não Processados Inscritos Indevidamente no Exercício sem Disponibilidade Financeira (IX)			
Despesas Custeadas com Recursos Vinculados à Parcela do Percentual Mínimo que não foi Aplicada em Exercícios Anteriores (X)			
Despesas Custeadas com Disponibilidade de Caixa Vinculada aos Restos a Pagar Cancelados (XI)			
VALOR APLICADO EM ASPS (XII) = (VIII - IX - X - XI)			



PREFEITURA MUNICIPAL DE VITÓRIA DA CONQUISTA - BA							STN/SICONFI
RELATÓRIO RESUMIDO DA EXECUÇÃO ORÇAMENTÁRIA							
DEMONSTRATIVO DAS RECEITAS E DESPESAS COM AÇÕES E SERVIÇOS PÚBLICOS DE SAÚDE							
ORÇAMENTO FISCAL E DA SEGURIDADE SOCIAL							
1º BIMESTRE DE 2025 - JANEIRO A FEVEREIRO DE 2025							
RREO – ANEXO 12 (LC 141/2012, art. 35 e Portaria STN nº 72/2012, art. 11, II, b)							
1,00							

DESPESAS COM AÇÕES E SERVIÇOS PÚBLICOS DE SAÚDE (ASPS) – POR SUBFUNÇÃO E CATEGORIA ECONÔMICA SECRETARIA DE SAUDE PUBLICA	VALORES TRANSFERIDOS POR CONTRATO DE (a)	DESPESAS EMPENHADAS		DESPESAS LIQUIDADAS		DESPESAS PAGAS	
		Até o Período (b)	% (b/a) x 100	Até o Período (c)	% (c/a) x 100	Até o Período (d)	% (d/c) x 100
ATENÇÃO BÁSICA (I)		51.903.112,17		9.456.560,53		9.420.260,53	99,62
Despesas Correntes		51.779.600,00		9.456.560,53		9.420.260,53	99,62
Despesas de Capital		123.512,17					
ASSISTÊNCIA HOSPITALAR E AMBULATORIAL (II)		26.005.343,44		8.927.792,19		7.154.566,17	80,14
Despesas Correntes		25.999.340,44		8.927.792,19		7.154.566,17	80,14
Despesas de Capital		6.003,00					
SUPORTE PROFILÁTICO E TERAPÊUTICO (III)		3.386.228,94		914.951,76		139.941,08	15,29
Despesas Correntes		3.386.228,94		914.951,76		139.941,08	15,29
Despesas de Capital							



VIGILÂNCIA SANITÁRIA (IV)		3.200.000,00		370.168,97		370.168,97	100,00
Despesas Correntes		3.200.000,00		370.168,97		370.168,97	100,00
Despesas de Capital							
VIGILÂNCIA EPIDEMIOLÓGICA (V)		16.877.053,26		1.553.560,02		1.548.040,02	99,64
Despesas Correntes		16.877.053,26		1.553.560,02		1.548.040,02	99,64
Despesas de Capital							
ALIMENTAÇÃO E NUTRIÇÃO (VI)							
Despesas Correntes							
Despesas de Capital							
OUTRAS SUBFUNÇÕES (VII)		68.099.243,98		8.154.745,31		7.798.733,37	95,63
Despesas Correntes		64.747.235,03		7.623.771,97		7.267.760,03	95,33
Despesas de Capital		3.352.008,95		530.973,34		530.973,34	100,00
TOTAL DAS DESPESAS COM ASPS EXECUTADAS EM CONSÓRCIO PÚBLICO (VIII) = (I + II + III + IV + V + VI + VII)		169.470.981,79		29.377.778,78		26.431.710,14	89,97

<u>DEDUÇÕES DA DESPESA COM ASPS</u>	DESPESAS EMPENHADAS (d)	DESPESAS LIQUIDADAS (e)	DESPESAS PAGAS (f)
Restos a Pagar Não Processados Inscritos Indevidamente no Exercício sem Disponibilidade Financeira (IX)			
Despesas Custeadas com Recursos Vinculados à Parcela do Percentual Mínimo que não foi Aplicada em Exercícios Anteriores (X)			
Despesas Custeadas com Disponibilidade de Caixa Vinculada aos Restos a Pagar Cancelados (XI)			
VALOR APLICADO EM ASPS (XII) = (VIII - IX - X - XI)	169.470.981,79	29.377.778,78	26.431.710,14



PREFEITURA MUNICIPAL DE VITÓRIA DA CONQUISTA - BA

STN/SICONFI

RELATÓRIO RESUMIDO DA EXECUÇÃO ORÇAMENTÁRIA

DEMONSTRATIVO DAS RECEITAS E DESPESAS COM AÇÕES E SERVIÇOS PÚBLICOS DE SAÚDE

ORÇAMENTO FISCAL E DA SEGURIDADE SOCIAL

1º BIMESTRE DE 2025 - JANEIRO A FEVEREIRO DE 2025

RREO – ANEXO 12 (LC 141/2012, art. 35 e Portaria STN nº 72/2012, art. 11, II, b)

1,00

DESPESAS COM AÇÕES E SERVIÇOS PÚBLICOS DE SAÚDE (ASPS) – POR SUBFUNÇÃO E CATEGORIA ECONÔMICA SECRETARIA DE EDUCACAO	VALORES TRANSFERIDOS POR CONTRATO DE (a)	DESPESAS EMPENHADAS		DESPESAS LIQUIDADAS		DESPESAS PAGAS	
		Até o Período (b)	% (b/a) x 100	Até o Período (c)	% (c/a) x 100	Até o Período (d)	% (d/c) x 100
ATENÇÃO BÁSICA (I) Despesas Correntes Despesas de Capital							
ASSISTÊNCIA HOSPITALAR E AMBULATORIAL (II) Despesas Correntes Despesas de Capital							
SUPOORTE PROFILÁTICO E TERAPÊUTICO (III) Despesas Correntes Despesas de Capital							
VIGILÂNCIA SANITÁRIA (IV) Despesas Correntes Despesas de Capital							
VIGILÂNCIA EPIDEMIOLÓGICA (V) Despesas Correntes Despesas de Capital							
ALIMENTAÇÃO E NUTRIÇÃO (VI) Despesas Correntes Despesas de Capital							
OUTRAS SUBFUNÇÕES (VII) Despesas Correntes Despesas de Capital							
TOTAL DAS DESPESAS COM ASPS EXECUTADAS EM CONSÓRCIO PÚBLICO (VIII) = (I + II + III + IV + V + VI + VII)							

DEDUÇÕES DA DESPESA COM ASPS	DESPESAS EMPENHADAS (d)	DESPESAS LIQUIDADAS (e)	DESPESAS PAGAS (f)
Restos a Pagar Não Processados Inscritos Indevidamente no Exercício sem Disponibilidade Financeira (IX)			
Despesas Custeadas com Recursos Vinculados à Parcela do Percentual Mínimo que não foi Aplicada em Exercícios Anteriores (X)			
Despesas Custeadas com Disponibilidade de Caixa Vinculada aos Restos a Pagar Cancelados (XI)			
VALOR APLICADO EM ASPS (XII) = (VIII - IX - X - XI)			



MUNICÍPIO VITÓRIA DA CONQUISTA - BA
RELATÓRIO RESUMIDO DA EXECUÇÃO ORÇAMENTÁRIA
DEMONSTRATIVO DAS PARCERIAS PÚBLICO - PRIVADAS
ORÇAMENTO FISCAL E DA SEGURIDADE SOCIAL
JANEIRO A DEZEMBRO DE 2025 / BIMESTRE - JANEIRO A FEVEREIRO
RREO - Anexo 13 (Lei nº 11.079, de 30.12.2004, arts. 22, 25 e 28)

STN/SICONFI

RS 1.00

IMPACTOS DAS CONTRATAÇÕES DE PPP	SALDO TOTAL EM 31 DE DEZEMBRO DO EXERCÍCIO ANTERIOR	REGISTROS EFETUADOS EM 2025	
		No Bimestre	Até Bimestre
TOTAL DE ATIVOS			
Ativos Constituídos pela SPE			
TOTAL DE PASSIVOS			
Obrigações decorrentes de Ativos Constituídos pela SPE			
Provisões de PPP			
Outros Passivos			
ATOS POTENCIAIS PASSIVOS			
Obrigações Contratuais			
Riscos Não Provisiões			
Garantias Concedidas			
Outros Passivos Contingentes			

DESPESAS DE PPP	EXERCÍCIO ANTERIOR	EXERCÍCIO CORRENTE (EC)	2026	2027	2028	2029	2030	2031	2032	2033	2034
DO ENTE FEDERADO, EXCETO ESTATAIS NÃO DEPENDENTES (I) - (I.1 + I.2)											
Contratadas (I.1)											
A contratar (I.2)											
DAS ESTATAIS NÃO-DEPENDENTES (II) - (II.1 + II.2)											
Contratadas (II.1)											
A contratar (II.2)											
TOTAL DAS DESPESAS DE PPP (III) - (I + II)											
RECEITA CORRENTE LÍQUIDA (RCL) (IV)	1.369.998.207,82	1.733.831.240,40									
TOTAL DAS DESPESAS CONSIDERADAS PARA O LIMITE (I)											
TOTAL DAS DESPESAS CONSIDERADAS PARA O LIMITE / RCL (%) (V) - (I / IV)											

FONTE: Sistema de Administração de Finanças Públicas, Unidade Responsável: Açúres Da Administração Municipal, Emissão: 28/03/2025, às 09:09:03

--

MUNICÍPIO VITÓRIA DA CONQUISTA - BA
RELATÓRIO RESUMIDO DA EXECUÇÃO ORÇAMENTÁRIA
DEMONSTRATIVO SIMPLIFICADO DO RELATÓRIO RESUMIDO DA EXECUÇÃO ORÇAMENTÁRIA
ORÇAMENTO FISCAL E DA SEGURIDADE SOCIAL

STN/SICONFI

1º BIMESTRE DE 2025 - JANEIRO A FEVEREIRO DE 2025

RREO - Anexo 14 (LRF Art. 48)

Em Dest



BALANÇO ORÇAMENTÁRIO		Até Bimestre		
RECEITAS				
Previsão Inicial		1.891.049.856,47		
Previsão Atualizada		1.891.049.856,47		
Receitas Realizadas		252.277.456,01		
Déficit Orçamentário				
SalDOS de Exercícios Anteriores(Utilizados Para Créditos Adicionais)				
DESPESAS				
Dotação Inicial		1.856.145.856,47		
Dotação Atualizada		1.856.145.856,47		
Despesas Empenhadas		1.307.885.159,48		
Despesas Liquidadas		235.223.394,89		
Despesas Pagas		219.209.391,24		
Superávit Orçamentário		17.054.061,12		
DESPESA POR FUNÇÃO/SUBFUNÇÃO		Até Bimestre		
Despesas Empenhadas		1.307.885.159,48		
Despesas Liquidadas		235.223.394,89		
RECEITA CORRENTE LÍQUIDA - RCL		Até Bimestre		
Receita Corrente Líquida				
Receita Corrente Líquida Ajustada para Cálculo dos Limites de Endividamento				
Receita Corrente Líquida Ajustada para Cálculo dos Limites da Despesa com Pessoal				
RECEITAS E DESPESAS DO REGIME PRÓPRIO DE PREVIDÊNCIA DOS SERVIDORES E DO SISTEMA DE PROTEÇÃO SOCIAL		Até Bimestre		
Fundo em Capitalização - PLANO PREVIDENCIÁRIO				
Receitas Previdenciárias Realizadas				
Despesas Previdenciárias Empenhadas				
Despesas Previdenciárias Liquidadas				
Despesas Previdenciárias Pagas				
Resultado Previdenciário				
Fundo em Repartição - PLANO FINANCEIRO				
Receitas Previdenciárias Realizadas				
Despesas Previdenciárias Empenhadas				
Despesas Previdenciárias Liquidadas				
Despesas Previdenciárias Pagas				
Resultado Previdenciário				
Sistema de Proteção Social dos Militares - Inativos e Pensionistas				
Receitas Realizadas				
Despesas Empenhadas				
Despesas Liquidadas				
Despesas Pagas				
Resultado Associado às Pensões e aos Inativos Militares				
RESULTADOS PRIMÁRIO E NOMINAL		Metas Fixadas no Anexo de Metas Fiscais da LDO (a)	Resultado Apurado Até o Bimestre (b)	% em Relação à Meta (b/a)
RESULTADO PRIMÁRIO (SEM RPPS) - Acima da Linha			14.304.234,72	
RESULTADO NOMINAL (SEM RPPS) - Abaixo da Linha			66.868.513,60	
RESTOS A PAGAR POR PODER E MINISTÉRIO PÚBLICO		Inscrição	Cancelamento Até o Bimestre	Pagamento Até o Bimestre
RESTOS A PAGAR PROCESSADOS		24.784.514,42		24.600.944,41
Poder Executivo		24.784.514,42		24.600.944,41
Poder Legislativo				
Poder Judiciário				
Ministério Público				
Defensoria Pública				
RESTOS A PAGAR NÃO PROCESSADOS		12.953.157,29		4.661.444,34
Poder Executivo		12.953.157,29		4.661.444,34
Poder Legislativo				
Poder Judiciário				
Ministério Público				
Defensoria Pública				
TOTAL		37.737.671,71		29.262.388,75
DESPESAS COM MANUTENÇÃO E DESENVOLVIMENTO DO ENSINO		Valor Apurado Até o Bimestre	Limites Constitucionais Anuais	
			% Mínimo a Aplicar no Exercício	% Aplicado Até o Bimestre
Mínimo Anual de <18% a 25%> das Receitas de Impostos em MDE			<18% / 25%>	
Mínimo Anual de 70% do FUNDEB na Remuneração dos Profissionais da Educação Básica			70%	
Percentual de 50% da Complementação da União ao FUNDEB (VAAT) na Educação Infantil			50%	



Mínimo de 15% da Complementação da União ao FUNDEB (VAAT) em Despesas de Capital	15%			
RECEITAS DE OPERAÇÃO DE CRÉDITO E DESPESAS DE CAPITAL	Valor Apurado Até o Bimestre		Saldo Não Realizado	
Receita de Operação de Crédito			87.488.000,00	
Despesa de Capital Líquida	92.766.851,99		190.619.912,66	
PROJEÇÃO ATUARIAL DOS REGIMES DE PREVIDÊNCIA E DO SISTEMA DE PROTEÇÃO SOCIAL DOS MILITARES	Exercício	1º Exercício	2º Exercício	3º Exercício
Fundo em Capitalização (Plano Previdenciário)				
Receitas Previdenciárias				
Despesas Previdenciárias				
Resultado Previdenciário				
Fundo em Repartição (Plano Financeiro)				
Receitas Previdenciárias				

MUNICÍPIO VITÓRIA DA CONQUISTA - BA		STN/SICONFI	
RELATÓRIO RESUMIDO DA EXECUÇÃO ORÇAMENTÁRIA			
DEMONSTRATIVO SIMPLIFICADO DO RELATÓRIO RESUMIDO DA EXECUÇÃO ORÇAMENTÁRIA			
ORÇAMENTO FISCAL E DA SEGURIDADE SOCIAL			
1º BIMESTRE DE 2025 - JANEIRO A FEVEREIRO DE 2025			
RREO - Anexo 14 (LRF, Art. 48)			
			Em Reais
Despesas Previdenciárias			
Resultado Previdenciário			
Pensões e Inativos Militares			
Receitas de Contribuições			
Despesas com Pensões e Inativos			
Resultado Associado às Pensões e aos Inativos Militares			
RECEITA DA ALIENAÇÃO DE ATIVOS E APLICAÇÃO DOS RECURSOS	Valor Apurado Até o Bimestre		Saldo Não Realizado
Receitas de Alienação de Ativos	4.925,26		(4.925,26)
Aplicação dos Recursos da Alienação de Ativos			
DESPESAS COM AÇÕES E SERVIÇOS PÚBLICOS DE SAÚDE	Valor Apurado Até o Bimestre	Limite Constitucional Anual	
		% Mínimo a Aplicar no Exercício	% Aplicado Até o Bimestre
Despesas com Ações e Serviços Públicos de Saúde executados com recursos de impostos	29.377.778,78	15,00	21,34
DESPESAS DE CARÁTER CONTINUADO DERIVADAS DE PPP	Valor Apurado No Exercício Corrente		
Total das Despesas Consideradas para o Limite / RCL (%)			



DECRETO Nº 23.613, DE 28 DE MARÇO DE 2025.

Altera, para o 1º bimestre do exercício de 2025 da Prefeitura Municipal de Vitória da Conquista, os Anexos I e II do Decreto nº 23.543, de 30 de janeiro de 2025, que dispõe sobre o processamento da despesa pública e sobre a programação da execução orçamentária no âmbito do Poder Executivo, para o exercício de 2025, e dá outras providências.

A **PREFEITA MUNICIPAL DE VITÓRIA DA CONQUISTA**, Estado da Bahia, no uso das atribuições que lhe confere o art. 75, inciso XI, da Lei Orgânica do Município, com fundamento e em obediência ao disposto na Lei Complementar nº 101, de 04 de maio de 2000, e tendo em vista o que dispõe a LDO/2025 do Município;

DECRETA:

Art. 1º Os Anexos I (Receitas Previstas em Metas Bimestrais de Arrecadação) e II (Cronograma Bimestral de Desembolso) do Decreto nº 23.543, de 30 de janeiro de 2025, passam a vigorar, respectivamente, na forma dos Anexos I (Receitas Previstas em Metas Bimestrais de Arrecadação) e II (Cronograma Bimestral de Desembolso) deste Decreto para o 1º bimestre, referente ao exercício de 2025, da Prefeitura Municipal de Vitória da Conquista.

Art. 2º Este Decreto entra em vigor na data de sua publicação, ficando revogadas todas as disposições em contrário.